


TOTO


Hãy lắp đặt theo đúng nội dung trong hướng dẫn lắp đặt này.
Sau khi lắp đặt, vui lòng ghi tên cửa hàng, ngày lắp đặt vào phiếu bảo hành và bàn giao cho khách hàng cùng với tài liệu này và hướng dẫn sử dụng.

Chú ý an toàn (Tuân thủ nghiêm ngặt để đảm bảo an toàn)





Trước khi sử dụng, vui lòng đọc kỹ “Chú ý an toàn” này và sử dụng đúng cách.

- Trong hướng dẫn này, để quý khách sử dụng sản phẩm an toàn đúng cách, phòng tránh nguy hại cho người sử dụng hay tổn thất đến tài sản, chúng tôi sử dụng nhiều ký hiệu. Các ký hiệu và ý nghĩa như sau:
- Các nội dung cần tuân thủ được phân loại, giải thích bằng ký hiệu hình ảnh sau.

KÝ HIỆU	Ý NGHĨA
 Chú ý	Nếu phớt lờ ký hiệu này và sử dụng sai, có thể gây thương tích và phát sinh thiệt hại tài sản.

 ! Là nội dung “ BẮT BUỘC ”.
Hình bên trái là “ BẮT BUỘC THỰC HIỆN ”.

Chú ý liên quan đến lắp đặt

 Chú ý	 Bắt buộc	Trường hợp bề mặt lắp đặt là bê tông, nhất định phải sử dụng nở nhựa đi kèm. Nếu không, lắp đặt không chắc chắn, sản phẩm có thể rơi xuống và gây thương tích.
	 Bắt buộc	Dùng vít cố định đi kèm để lắp đặt. Nếu không, lắp đặt không chắc chắn, sản phẩm có thể rơi xuống và gây thương tích.
	 Bắt buộc	Sau khi lắp đặt xong, kiểm tra độ ổn định của sản phẩm. Nếu không được lắp đặt chắc chắn, sản phẩm có thể rơi ra khỏi tường hoặc tường có thể bị vỡ khiến người sử dụng bị ngã, gây thương tích.
		Thanh vắt khăn, móc áo, nên lắp đặt ở vị trí sao cho không va vào đầu. Tham khảo khoảng cách 1700mm tính từ mặt sàn. Nếu không có thể gây thương tích.

Yêu cầu khi lắp đặt	● Trường hợp tường không bằng phẳng, hãy đảm bảo mặt phẳng bằng long đen hoặc miếng đệm.
----------------------------	--

TOTO

PHỤ KIỆN

YH902	YH903	YTT902	YTT903	YT902S4 YT902S6	YT903S4 YT903S6	YTS902B	YTS903B	YRH902	YRH903

LINH KIỆN ĐI KÈM

	2	2	2	2	2	2	4	4	2	2
	2	2	2	2	2	2	4	4	2	2
	-	-	-	1 (M4×10)	-	2 (M4×10)	2 (M4×6)	2 (M4×8)	-	-
	-	-	1 (M4×5)	-	2 (M4×8)	-	-	-	1 (M4×18)	1 (M4×18)
	-	-								

CÁCH LẮP ĐẶT

Tiêu chuẩn (mặc định)

YH902

Tiêu chuẩn (mặc định)

YH903

YTT902

YTT903

YT902S4 / YT902S6

YT903S4 / YT903S6

YTS902B

YTS903B

YRH902

YRH903