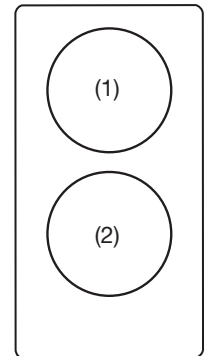




## HƯỚNG DẪN SỬ DỤNG BẾP TỪ BPI6210B

**Bước 1:** Khởi động/ dừng bằng các nút chọn vùng nấu (Có 2 vùng nấu)  
+ Vùng nấu trên (1)  
+ Vùng nấu dưới (2)



**Bước 2:** Điều chỉnh công suất (nút + hoặc -) từ 1- 9 (lần thứ 10 là BOOST – công suất cao nhất)

 Cài đặt thời gian:  
Thời gian tối đa lên đến 99 phút. Chọn nút đồng hồ để hẹn giờ kết thúc nấu. Đồng hồ sẽ đếm ngược thời gian kết thúc.

 Giữ biểu tượng khóa, ký tự “BLOC” sẽ hiện trên bảng điều khiển giúp vệ sinh hoặc tránh chạm nhầm các nút khác. Bấm lại 1 lần nữa để mở khóa.

### KÝ HIỆU LỖI CẦN LƯU Ý TRONG QUÁ TRÌNH SỬ DỤNG:

Mã lỗi F9: Điện thế thấp hơn 170V

Mã lỗi F0: Điện áp nhỏ hơn 5°C

Bếp dừng hoạt động. Ký hiệu — hiển thị và có tín hiệu âm thanh.

Mã lỗi F7: Dòng điện quá nóng. Kiểm tra thông gió của bếp

Quạt vẫn tiếp tục chức năng sau khi tắt bếp: Điều này bình thường. Quạt tiếp tục làm nguội bộ phận điện.



NHẬP KHẨU VÀ PHÂN PHỐI: CÔNG TY CỔ PHẦN DEBORAH (DEBORAH HOME)

Văn phòng & Showroom Hà Nội:

Tầng 4, tháp B, tòa nhà Central Point, 219 Trung Kính, Yên Hòa, Cầu Giấy, Hà Nội.

Văn phòng & Showroom HCM:

Biệt thự số 9, Khu đô thị Galleria, Nguyễn Hữu Thọ, Phước Kiển, Nhà Bè, TP. Hồ Chí Minh

Tel: (+84) 243 783 1461 – Hotline: (+84) 93 462 37 68 - Website: [deborah.vn](http://deborah.vn) - Email: [info@deborah.vn](mailto:info@deborah.vn)