



DREAM MASTER

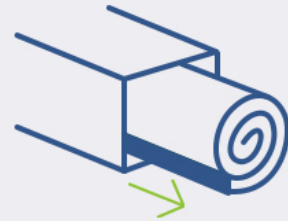
European Luxury Bedding

5 Bước

MỞ ĐÓNG GÓI NỆM MỚI

5 STEPS TO UNPACKING YOUR NEW MATTRESS

1



Đặt hộp trên một mặt phẳng. Lấy nệm ra khỏi hộp và đặt lên giường của bạn.

Place the box on a flat surface, remove the mattress from box and place on your bed.

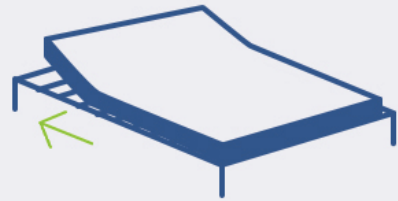
2



Dùng kéo, cẩn thận cắt bỏ lớp nilon bên ngoài, đảm bảo không cắt lớp túi nilon bên trong, không sử dụng dao để cắt.

Use scissors, carefully cut the outer plastic bag, making sure not to cut the plastic bag inside. Do not use a knife.

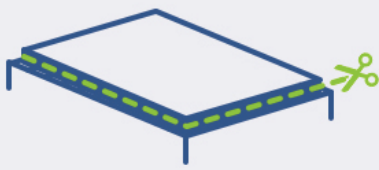
3



Trải nệm đã nén chân không ra trên giường.

Roll out the compressed mattress onto bed.

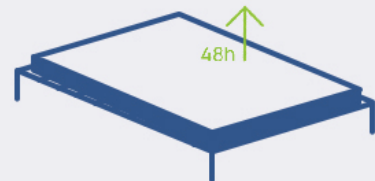
4



Cẩn thận cắt túi nilon dọc theo các cạnh.

Carefully cut the plastic bag along the edges.

5



Chờ 24 - 48 giờ để nệm giãn nở ra và khôi phục trở lại hình dạng bình thường. Nệm đã sẵn sàng để sử dụng.

Wait 24 - 48 hours for the mattress to expand to its normal shape and size. Your mattress is now ready to use.



UUVIET SOLUTIONS®

Your Space. Your Style. Have It Your Way

Sanitary ware | Mattress | Kitchen Appliances

www.uuvietsolutions.vn



Để tìm hiểu thêm thông tin chi tiết, vui lòng truy cập website hoặc QR code.

Hotline: 028 7778 6789

Cảm ơn Quý khách hàng đã tin tưởng và lựa chọn sản phẩm của Công Ty chúng tôi.



DREAM MASTER
European Luxury Bedding

HƯỚNG DẪN BẢO QUẢN NỆM MATTRESS CARE INSTRUCTIONS

- 1. Sau khi nhận được nệm, cần mở nệm ra khỏi cuộn để nệm có thể trở lại hình dạng ban đầu.**
Unroll the mattress from the roll after receiving the mattress, so that the mattress restores the normal shape.
- 2. Đặt nệm trên mặt phẳng, ổn định, trong không gian sạch khô ráo, tránh ánh nắng trực tiếp.**
Put the mattress on a flat, stable surface in a clean, ventilated space, avoid direct sunlight.
- 3. Hạn chế tác động làm biến dạng hệ thống lò xo của nệm.**
Limit the impact of distorting the spring system of the mattress.
- 4. Nên xoay đầu nệm sau 3 tháng một lần. Nệm lò xo túi đặc biệt bạn có thể xoay hướng nệm nhưng không được lật trở mặt nệm...**
Turn top to down in every 3 months. Do not flip the pocket Spring Mattress.
- 5. Giữ nệm sạch. Không để nệm bị vấy bẩn. Sử dụng tấm bảo vệ nệm để ngăn chất lỏng thấm vào nệm. Tránh để các vật sắc nhọn lên nệm.**
Keep the mattress clean. Do not let the mattress dirty. Use the mattress protection to prevent liquids getting to the mattress itself. Avoid putting sharp objects.
- 6. Không để nệm ở trạng thái cuộn quá bốn tháng kể từ ngày sản xuất.**
Do not keep the mattress in rolled condition for more than 4 months from the date of factory manufacture.
- 7. Không đặt, để sản phẩm gần vật liệu dễ gây cháy nổ.**
Do not place the product near flammable materials.
- 8. Không nên đặt bàn ủi đang sử dụng lên trên mặt nệm.**
Do not put hot iron on the fabric cover.
- 9. Nệm chỉ dùng để nghỉ ngơi thư giãn. Không gấp, đứng nhún hay nhảy hoặc để nệm bị ẩm ướt vì điều này có thể làm hỏng và giảm chất lượng của nệm.**
The mattress is only used for rest and relaxation. Do not fold, stand, jump or allow the mattress to get wet or damp as this can damage mattress and reduce quality of mattress.

