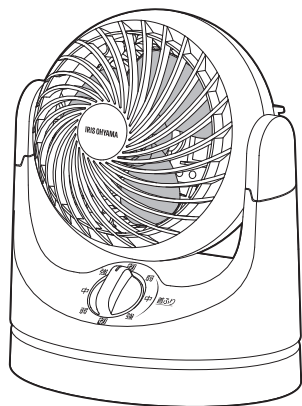


QUẠT ĐỐI LƯU KHÔNG KHÍ

TAF-MKM10

HƯỚNG DẪN SỬ DỤNG



Mục lục

Trang

Trước khi sử dụng

Cảnh báo an toàn	2
Vệ sinh sản phẩm	4
Thành phần cấu tạo	5

Khác

Xử lý sự cố	6
Lưu ý sử dụng sau thời gian dài	6
Thông số kỹ thuật	7
Quy định bảo hành	7

Cảnh báo an toàn

Để đảm bảo an toàn và tránh các sự cố không mong muốn, hãy đọc kỹ và thực hiện đúng theo những “Cảnh báo an toàn” bên dưới. Các nội dung Cảnh báo và Lưu ý này là hết sức quan trọng.



Cảnh báo

Không tuân thủ các cảnh báo này có thể dẫn đến các thương tích nghiêm trọng hoặc nguy hiểm đến tính mạng.

Sử dụng phích cắm và dây điện đúng cách



Bắt buộc tuân thủ

- **Thường xuyên làm sạch bụi ở phích cắm**
Tránh hỏa hoạn và điện giật do cách nhiệt kém khi bụi bản tích tụ.
- **Đảm bảo phích cắm được gắn chắc chắn vào ổ điện**
Tránh hỏa hoạn và điện giật do ngắn mạch.



Cấm thực hiện

- **Không sử dụng nguồn cấp điện ngoài 220V~**
Tránh điện giật và hỏa hoạn.
- **Không bật điện khi dây điện bị cuộn lại**
Tránh hỏa hoạn.
- **Không kéo dây điện khi di chuyển**
Tránh điện giật và hỏa hoạn.
- **Không sử dụng dây điện đã bị hư hỏng**
Phích cắm và ổ cắm bị hư hỏng là nguyên nhân gây ra điện giật và hỏa hoạn do ngắn mạch.
- **Không làm đứt dây điện**
Bề cong dây điện quá mức hoặc đặt các vật nặng lên dây điện có thể dẫn đến hỏa hoạn và điện giật do dây điện bị đứt.



Không được thực hiện khi tay ướt

- **Không cắm, rút phích cắm khi tay ướt**
Tránh điện giật và thương tích.



Rút phích cắm điện

- **Đảm bảo phích cắm đã được rút ra khỏi nguồn điện trước khi vệ sinh sản phẩm**
Khi di chuyển, bảo trì hay kiểm tra sản phẩm để tránh điện giật và thương tích.



Không được tháo rời

- **Tuyệt đối không tháo rời, sửa chữa hay thay đổi thành phần cấu tạo của thiết bị, việc này có thể gây ra các thương tích và tai nạn về điện giật, hỏa hoạn**
Vui lòng liên hệ các đại lý hoặc bộ phận CSKH của IRIS OHYAMA để được tư vấn về việc bảo trì sản phẩm.



Không làm ướt thiết bị

- **Không sử dụng sản phẩm gần nguồn nước, nhà tắm và các khu vực ẩm ướt, nhiều hơi nước**
- **Không xịt nước vào sản phẩm hay nhúng sản phẩm vào nước**
Tránh hỏa hoạn và điện giật.



Bắt buộc tuân thủ

- Trong trường hợp sản phẩm gặp sự cố hay bị lỗi, lập tức ngừng sử dụng, rút phích cắm khỏi nguồn điện để tránh hỏa hoạn và điện giật

Ví dụ về sự cố có thể xảy ra

- Mùi khét, tiếng kêu bất thường
- Phích cắm và dây điện nóng bất thường
- Thường xuyên bị ngắt
- Nguồn điện chập chờn khi di chuyển dây điện
- Cảm giác tê nhẹ do điện khi chạm vào thiết bị

➔ Lập tức ngừng sử dụng, liên hệ đại lý hoặc bộ phận CSKH của IRIS OHYAMA để được hỗ trợ.



Cấm thực hiện

- Không sử dụng các loại dung dịch dạng xịt (xịt côn trùng, dầu bôi trơn,...)
- Không sử dụng sản phẩm ở khu vực gần bình ga, dầu hỏa và các dung dịch dễ cháy, các vật dụng dễ bắt lửa để tránh hỏa hoạn
- Không sử dụng để quạt bếp lò. Điều này có thể gây ra cháy không kiểm soát và ngộ độc khí carbon monoxide
- Không sử dụng ở nơi bụi bẩn. Có thể gây hỏa hoạn và điện giật do ngắn mạch.



Cảnh báo

Cảnh báo về việc sử dụng sản phẩm sai cách có thể gây thương tích hoặc hư hỏng đồ đạc.



Cấm thực hiện

- Không sử dụng thiết bị này gần các loại rèm
Để tránh hư hại đồ đạc xung quanh và gây thương tích.
- Không kéo lê sản phẩm
Để tránh trầy xước và hư hỏng sàn nhà.
- Không sử dụng sản phẩm khi lồng bảo vệ và cánh quạt chưa được lắp vào
Để tránh thương tích, điện giật và hỏa hoạn bởi trục quay mô tơ.
- Chỉ rút phích cắm điện khi đã tắt thiết bị
Để tránh điện giật và hỏa hoạn.
- Sử dụng sản phẩm trên bề mặt bằng phẳng và vững chắc
Để tránh các thương tích và hư hỏng đồ đạc xung quanh.
- Không tác động lực mạnh vào sản phẩm
Để tránh điện giật, lỗi và hư hỏng.
- Cầm chắc vào phích cắm khi rút khỏi ổ điện
Không kéo dây điện để tránh điện giật, ngắn mạch và hỏa hoạn do dây điện bị hư hỏng.



Bắt buộc tuân thủ

- Không thổi quạt trực tiếp ở cự ly gần vào người
Tránh để quạt thổi trực tiếp ở cự ly gần vào trẻ nhỏ và người già để tránh ảnh hưởng tới sức khỏe.
- Không thổi quạt trực tiếp ở cự ly gần vào vật nuôi và cây cối để đảm bảo sức khỏe cho vật nuôi và sự tăng trưởng của cây cối

Vệ sinh sản phẩm



● Chắc chắn rằng quạt đã tắt và phích cắm đã được rút khỏi nguồn điện trước khi vệ sinh.

● Vệ sinh và bảo dưỡng khi mô tơ đã nguội hoàn toàn sau khi hoạt động.

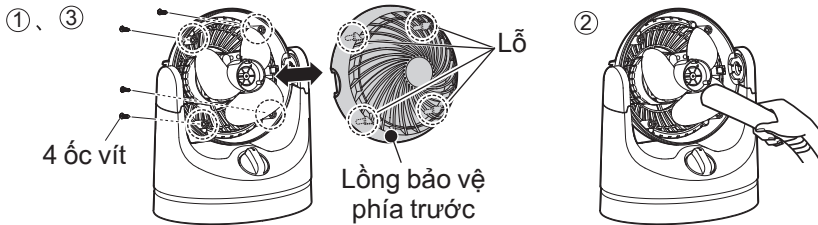
Bên ngoài sản phẩm

- Vệ sinh quạt bằng khăn mềm, khô. Có thể sử dụng khăn thấm nước tẩy rửa trung tính để vệ sinh các vết bẩn cứng đầu và lau lại với khăn ẩm.



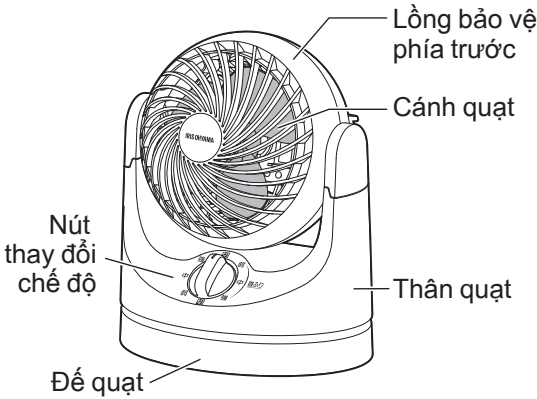
Cánh quạt

- ① Tháo 4 ốc vít từ lồng quạt phía sau rồi tháo lồng bảo vệ phía trước ra. (Chú ý để không bị mất ốc vít.)
- ② Loại bỏ bụi rác bằng máy hút bụi. Dùng khăn mềm để lau những chỗ máy hút bụi không làm sạch được.
- ③ Lắp lồng bảo vệ phía trước vào.

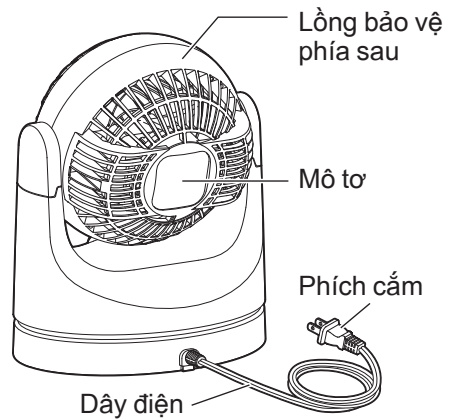


Thành phần cấu tạo

Phía trước



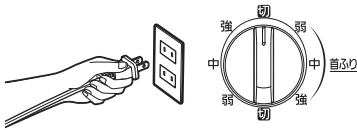
Phía sau



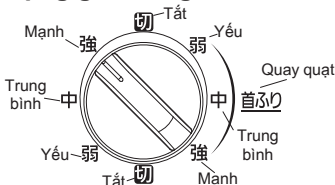
Cách sử dụng

① Sử dụng sản phẩm trên bề mặt bằng phẳng và vững chắc. Cắm sâu phích cắm vào ổ điện

※ Hãy xác nhận nút thay đổi chế độ đang ở vị trí “Tắt” trước khi cắm phích vào ổ điện.



② Vận nút thay đổi chế độ để chọn lượng gió mong muốn.

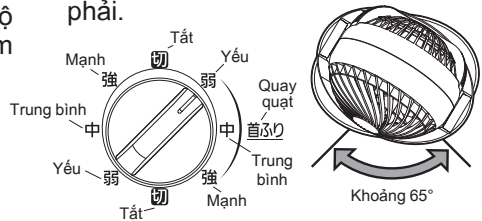


Khi muốn dừng, hãy vận nút thay đổi chế độ về phía vị trí “Tắt”.

Quay quạt

Quay ngang

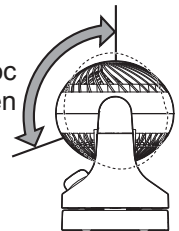
Vận nút thay đổi chế độ về chữ “Quay quạt”, quạt sẽ quay trái phải.



Hãy sử dụng chế độ quay quạt để điều chỉnh góc độ mong muốn rồi chuyển về chế độ bình thường (không quay). (Không thể thay đổi góc quạt bằng tay)

Quay dọc (thủ công)

Có thể điều chỉnh 6 góc lên xuống từ 22.5° đến 90°.



Xử lý sự cố

Nếu các sự cố vẫn không được khắc phục. Vui lòng liên hệ đại lý hoặc bộ phận CSKH của IRIS OHYAMA để được hỗ trợ.

Lỗi thường gặp	Nguyên nhân	Cách khắc phục
Không hoạt động	Phích cắm không được cắm đúng cách vào nguồn điện.	Cắm lại phích cắm vào nguồn điện đúng cách.
Quạt chạy yếu	Bụi bẩn tích tụ.	Bảo trì và vệ sinh quạt định kỳ.
Tiếng kêu bất thường khi hoạt động	Đặt quạt trên bề mặt nghiêng.	Đặt lại quạt trên mặt phẳng ngang.
	Lồng quạt không được lắp đặt đúng cách.	Lắp lại lồng quạt đúng cách.
Tiếng động nhỏ khi sử dụng chế độ xoay tự động	Tiếng động nhỏ của động cơ xoay.	Tiếng động thông thường của động cơ, không phải lỗi.

■ Khi không sử dụng trong thời gian dài

Khi không sử dụng trong thời gian dài, hãy dùng túi nilon trùm lên và để nơi khô ráo, thoáng mát, tránh ánh nắng trực tiếp.

■ Về thải bỏ sản phẩm

Khi vứt bỏ vật liệu đóng gói hay sản phẩm, hãy tuân thủ quy định về xử lý rác thải tại địa phương bạn đang sinh sống.

Lưu ý sử dụng sau thời gian dài

Khi sản phẩm được sử dụng sau thời gian dài, trực tiếp có thể xảy ra do sự lão hóa của các bộ phận bên trong dưới tác động của nhiệt độ, độ ẩm, bụi bẩn,... Nếu xảy ra các trường hợp bên dưới, hãy tắt thiết bị, ngắt nguồn điện và liên hệ với đại lý hoặc bộ phận CSKH để được tư vấn.

- Cánh quạt không chạy khi bật.
- Dây điện bị đứt, gãy gập hoặc lão hóa.
- Tiếng kêu bất thường khi quạt chạy.
- Thiết bị có mùi khét.
- Chuyển động bất thường của cánh quạt khi quay.
- Cánh quạt đột ngột quay/ngừng quay khi chạm vào dây điện.

Điều kiện sử dụng tiêu chuẩn (dựa trên tiêu chuẩn JIS)

Điều kiện môi trường	Điều kiện tải		Hoạt động ở công suất tối đa	
	Điện áp	Tần số	Thời gian hoạt động	Số lần hoạt động
	220V~	50Hz	8h/ngày	5 lần/ngày
	Nhiệt độ	30°C	Số ngày hoạt động	110 ngày/năm
	Độ ẩm	65%	Số lần sử dụng công tắc	550 lần/năm
	Vị trí đặt	Đặt theo hướng dẫn		



Cảnh báo

Có một số nguyên nhân tác động xấu tới thiết bị khi sử dụng, dẫn tới sự cố hư hỏng hay lỗi thiết bị. Lập tức ngừng sử dụng khi gặp các sự cố này và liên hệ với đại lý hoặc bộ phận CSKH để được tư vấn.

Thông số kỹ thuật

Điện áp nguồn điện	220V~, 50Hz
Công suất tiêu thụ	13W
Độ dài dây nguồn	Khoảng 1.4m
Kích thước	R170.3 x D125.5 x C209.2mm (không tính dây nguồn)
Khối lượng	0.9kg

※ Thông số kỹ thuật của sản phẩm có thể thay đổi mà không được thông báo trước.

Quy định bảo hành

Hãy đọc kỹ các nội dung bên dưới

■ Phiếu bảo hành

Lưu ý nhận phiếu bảo hành và kiểm tra các thông tin liên quan trên phiếu bảo hành khi mua sản phẩm. Sản phẩm chỉ được bảo hành khi có phiếu bảo hành đi kèm.

■ Trong thời hạn bảo hành sản phẩm

Thời hạn bảo hành: 1 năm từ ngày mua.

Công ty sẽ bảo hành, sửa chữa sản phẩm miễn phí theo các điều kiện được ghi trên phiếu bảo hành sản phẩm.

■ Hết thời hạn bảo hành sản phẩm

Liên hệ đại lý hoặc bộ phận CSKH để được tư vấn, chi trả các chi phí bảo dưỡng, sửa chữa trong trường hợp cần thiết.


Mọi thắc mắc liên hệ bộ phận CSKH để được hỗ trợ.



Phân phối độc quyền tại Việt Nam bởi Công ty Cổ phần Phân phối SNB

 iris-ohyama.com.vn

 [FB.com/IrisOhyamaVN](https://www.facebook.com/IrisOhyamaVN)

 1900 561 286

 irisohyama@snb.com.vn