

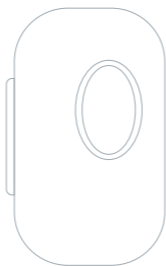
bbblüv®

# Trimö

Máy dũa móng tay cho bé



Vui lòng đọc kỹ hướng dẫn sử dụng trước khi dùng.



**A**

Đầu dũa

**C**

Khay pin

**B**

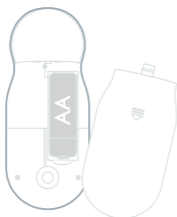
Chuyển chế độ

**D**

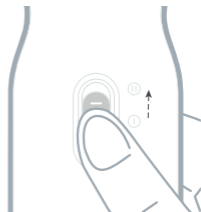
Khe gắn đầu dũa dự phòng

## HƯỚNG DẪN SỬ DỤNG

1. Trước khi bật Trimö, gắn một viên pin AA vào khay pin (C) ở phía sau.
2. Lựa chọn đầu dũa phù hợp với độ tuổi của bé (hướng dẫn được dán phía sau hộp đựng).



3. Khi gắn đầu dũa vào máy, lưu ý đầu dũa phải được gắn chắc chắn vào đúng vị trí.
4. Để bật Trimö, gạt nút chọn chế độ lên phía trên ở tốc độ phù hợp.



5. Giữ nhẹ ngón tay bé và chạm đầu dũa vào đầu móng tay bé. Hãy dũa từng phần nhỏ móng tay của bé mỗi lần để tránh ma sát trong thời gian dài làm nóng tay bé.

6. Tắt máy và đặt máy vào khe cắm sau khi sử dụng.



Để đảm bảo vệ sinh, hãy sử dụng đầu dũa riêng cho mỗi người.

### ⚠ CẢNH BÁO

Trimö không phải là đồ chơi và phải được giám sát bởi cha mẹ khi sử dụng. Để xa tầm tay trẻ em. Đầu dũa có thể gây nguy hiểm. Lưu ý đọc kỹ các nội dung cảnh báo dưới đây.

- Trimö nên được sử dụng bởi người lớn, không để trẻ em tự ý sử dụng Trimö. Không tháo mở thiết bị.
- Tránh làm rơi thiết bị.
- Không nhúng thiết bị vào nước hoặc chất lỏng. Không sử dụng Trimö trong nhà tắm, bồn tắm.
- Tháo pin trước khi vệ sinh, cất trữ hoặc không sử dụng trong thời gian dài.
- Thay thế pin nếu Trimö bật lên chậm hơn bình thường hoặc đầu dũa quay yếu.
- Kiểm tra các dấu hiệu hư hỏng hoặc nút vỡ, gắn nắp khay pin chắc chắn trước khi sử dụng.

Xem thêm tại



Youtube bblüv Việt Nam

**bblüv**<sup>®</sup>

Nhà sản xuất: bblüv group inc.

Địa chỉ: 555 Chabanel Ouest suite 1540 Montréal, QC, Canada H2N 2J2  
Phân phối độc quyền tại Việt Nam bởi Công ty Cổ phần phân phối SNB

 [bbluv.com.vn/](http://bbluv.com.vn/)

 1900.561.286

 [FB.com/bbluv.com.vn/](https://www.facebook.com/bbluv.com.vn/)

 [bbluv@snb.com.vn](mailto:bbluv@snb.com.vn)