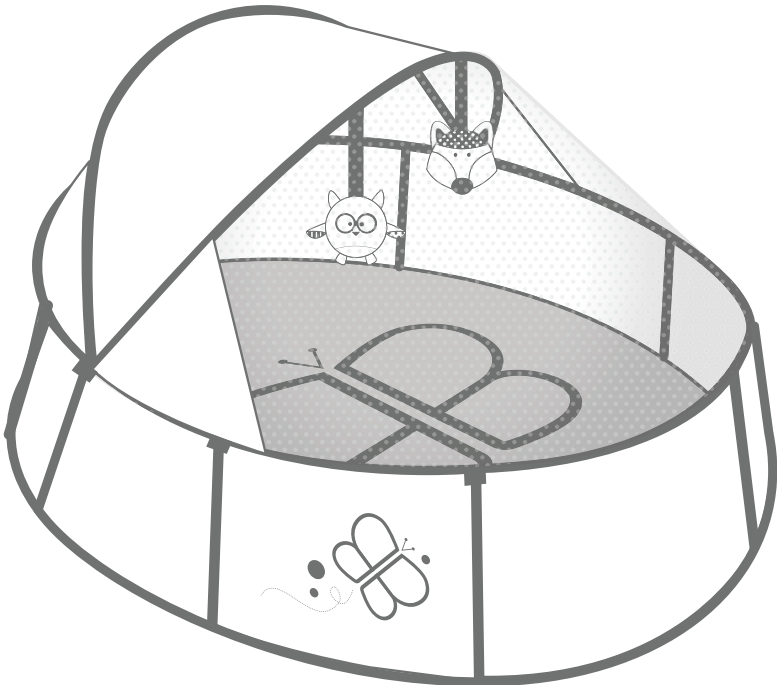


# Nidö mini

## Lưu du lịch bblüv Nidö mini

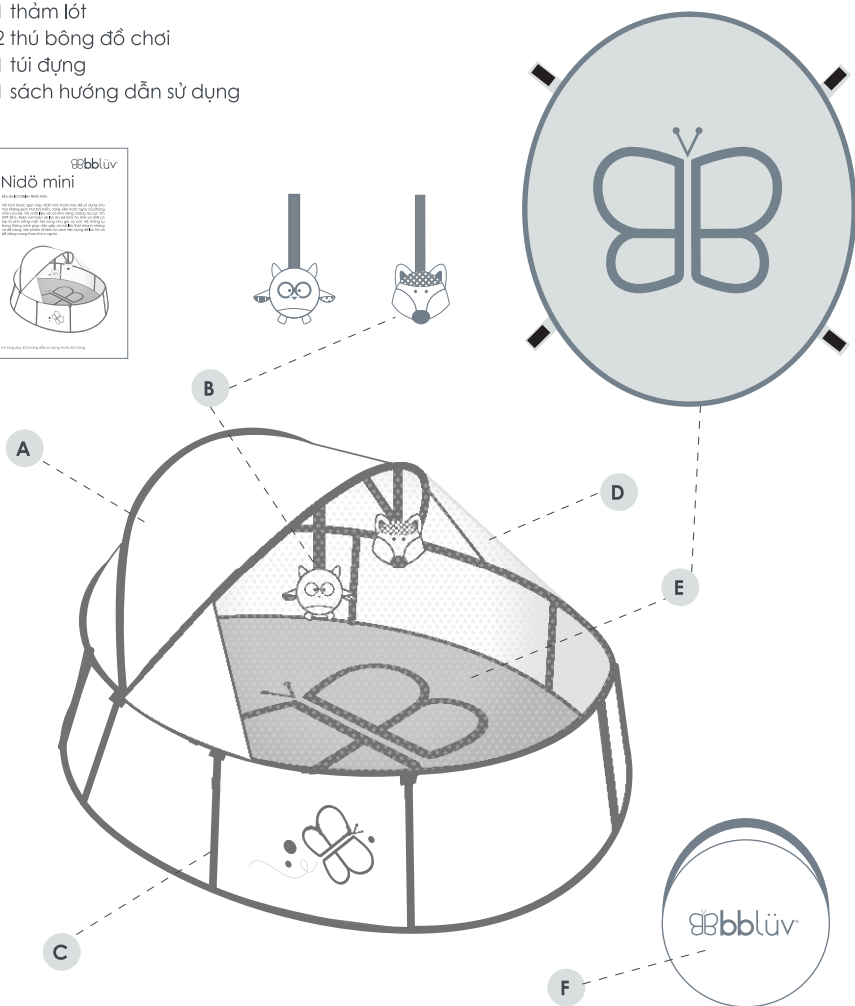
Với kích thước gọn nhẹ, Nidö mini hoàn hảo để sử dụng cho mọi không gian như bãi biển, công viên hoặc ngay cả phòng chơi của bé. Với chất liệu vải có khả năng chống tia cực tím (SPF 50+), Nidö mini bảo vệ làn da bé khỏi tia UVA và UVB có hại từ ánh nắng mặt trời cũng như gió và cát. Hệ thống tự bung thông minh giúp việc gấp và mở lều thật nhanh chóng và dễ dàng. Sản phẩm đi kèm túi xách tiện dụng để lưu trữ và dễ dàng mang theo khi ra ngoài.



Vui lòng đọc kỹ hướng dẫn sử dụng trước khi dùng.

### CHI TIẾT ĐÓNG GÓI

- 1 lều du lịch Nidö mini
- 1 thảm lót
- 2 thú bông đồ chơi
- 1 túi đựng
- 1 sách hướng dẫn sử dụng



**A**  
Mái che

**B**  
Thú bông đồ chơi

**C**  
Cọc cố định lều

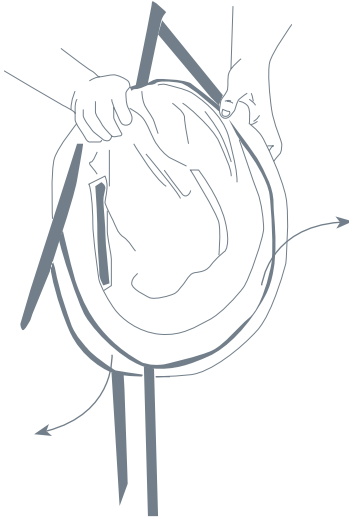
**D**  
Lưới chống muỗi  
có thể thu gọn

**E**  
Thảm lót có thể tháo rời

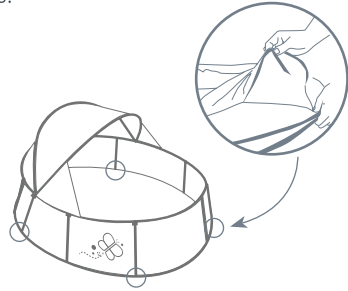
**F**  
Túi đựng

## Hướng dẫn lắp ráp

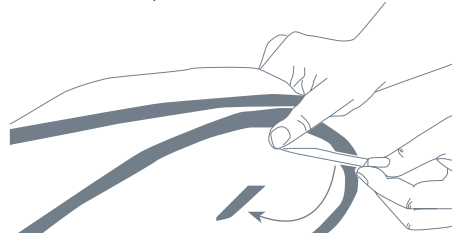
1. Lấy Nidö mini ra khỏi túi xách **F** và mở ra thật cẩn thận dọc theo chiều dài của cánh tay. Lều sẽ bật lên **RẤT NHANH**, vì vậy hãy đảm bảo rằng không gian này an toàn trước khi tiến hành lắp đặt.



2. Đặt thảm lót **E** vào bên trong lều và điều chỉnh sao cho các vị trí khóa dán của thảm thẳng hàng với lỗ hổng ở bốn góc đáy lều.

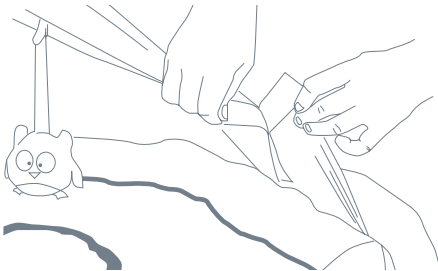


3. Cố định thảm **E** bằng cách gắn khóa dán dưới đáy lều.

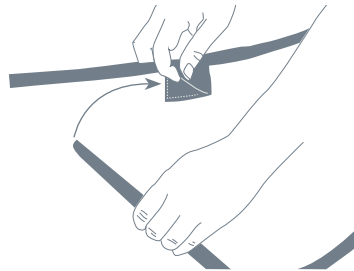


4.

Lắp mái che **A** bằng cách gắn các khóa dán trên cả hai mặt. Treo thêm các đồ chơi thú bông bằng cách gắn khóa dán lên dây vải.



5. Chèn các cọc lều **C** vào các đai của mặt ngoài.

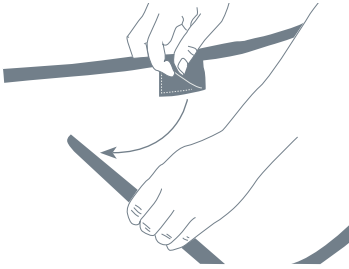


Bạn nên thử lắp ráp và gập Nidö mini ở nhà ít nhất một lần trước chuyến đi chơi để thao tác làm quen với sản phẩm. Trước khi sử dụng, hãy đảm bảo rằng tất cả các bộ phận đều hoạt động. Nếu sản phẩm bị lỗi, hãy ngừng sử dụng ngay lập tức.

Nếu bạn gặp khó khăn với sản phẩm này hoặc cần hỗ trợ, vui lòng liên hệ với dịch vụ khách hàng của bblüv Việt Nam qua email [bblluv@snb.com.vn](mailto:bblluv@snb.com.vn) hoặc qua số điện thoại 1900561286.

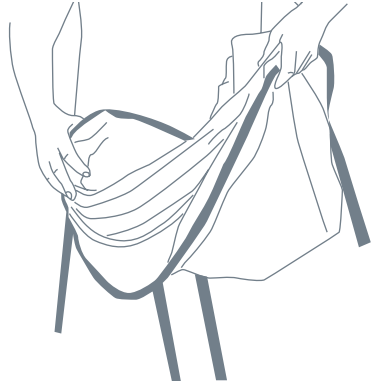
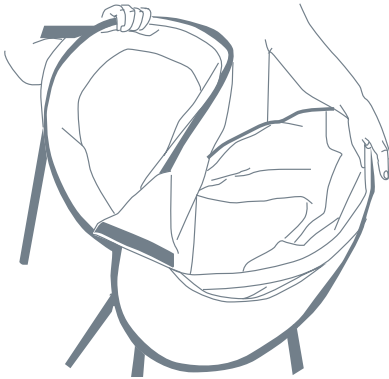
### Hướng dẫn gấp gọn

1. Tháo các cột lều **C** khỏi các đai của mặt ngoài và tháo rời khóa dán từ cả hai phía của mái che **A**.
2. Cắm Nidö mini lên và giữ tay ở hai bên. Xoay nhẹ hai cổ tay theo hướng ngược nhau.



3. Xoắn lều để tạo thành hình số 8.

4. Tiếp tục xoay cho đến khi cả hai vòng tròn lồng vào nhau.



5. Đẩy và xoắn vòng tròn nhỏ cuối cùng lồng vào hai vòng tròn trước đó.

6. Lúc này, lều sẽ có hình dạng như một hình tròn phẳng để có thể dễ dàng cất vào túi xách **F**.



LƯU Ý: Để được hỗ trợ thêm, vui lòng quét mã QR ở trang cuối cùng của sách hướng dẫn sử dụng này để xem video hướng dẫn hoặc liên hệ với dịch vụ khách hàng của bbbluv Việt Nam qua email [bbbluv@snb.com.vn](mailto:bbbluv@snb.com.vn) hoặc qua số điện thoại 1900561286.

## VỆ SINH VÀ BẢO QUẢN

- Lau bằng vải sạch và nước ấm.
- Không cho vào máy giặt và/hoặc máy sấy.
- Bảo quản sản phẩm ở nơi khô ráo, tránh tiếp xúc với các vật dụng sắc nhọn, tránh lửa.

### ⚠ CẢNH BÁO

- Sản phẩm này **KHÔNG ĐƯỢC** sử dụng như giường, nôi hoặc cũi.
- Việc sử dụng sản phẩm phải tuân thủ theo các khuyến nghị sau đây.

### ⚠ THẬN TRỌNG KHI SỬ DỤNG

- Lều tự bung rất nhanh khi lấy ra khỏi bao bì hoặc túi xách, vì vậy hãy thật cẩn thận. Lều phải được tháo tác và kiểm soát bởi người trưởng thành.
- Sản phẩm này được thiết kế cho trẻ sơ sinh từ 0 đến 6 tháng hoặc cho đến khi trẻ có thể tự ngồi dậy, lăn hoặc bò. Sau khi điều đó xảy ra, trẻ vẫn có thể sử dụng sản phẩm này để chơi nhưng cần tăng cường sự giám sát của người lớn.
- Hãy loại bỏ tất cả các bao bì và vật dụng đóng gói trước khi để trẻ chơi trong lều.
- Không bao giờ để trẻ chơi một mình mà không có người lớn giám sát.
- Chỉ sử dụng sản phẩm trên bề mặt bằng phẳng, chắc chắn và khô ráo.
- Không đặt sản phẩm này trên các bề mặt cao hoặc trên bất kỳ vật dụng nào khác, chỉ nên sử dụng sản phẩm này trên mặt đất.
- Chỉ sử dụng thảm lót đi kèm với sản phẩm. Không sử dụng sản phẩm cùng với bất kỳ loại nệm nào khác.
- Không đặt sản phẩm này gần các loại dây, đai hoặc các vật dụng tương tự có thể quấn quanh cổ của trẻ.
- Không đặt sản phẩm này gần cửa sổ hoặc cửa hiên nơi trẻ có thể nắm vào dây của một tấm rèm hoặc màn che và bị quấn quanh cổ.
- Thường xuyên kiểm tra sản phẩm này trước khi sử dụng để phát hiện các dấu hiệu hao mòn hoặc hư hại. Không sử dụng nếu sản phẩm bị hư hỏng theo hướng làm giảm độ an toàn của sản phẩm.
- Không thay thế các bộ phận linh kiện cho nhau hoặc tự ý sửa chữa sản phẩm.
- Lưu ý cất trữ sản phẩm trong túi đựng sau khi sử dụng.
- Không đặt các vật nặng trong lều.
- Tương tự mọi sản phẩm có chất liệu bằng vải khác, việc cọ xát trên nền xi măng, gỗ hoặc bê tông sẽ làm hỏng sản phẩm.
- Tránh để bé ở trong lều quá lâu khi đặt lều trực tiếp ở dưới ánh nắng mặt trời. Mặc dù lều được làm từ chất liệu chống tia UV nhưng nó không bảo vệ bé khỏi hơi nóng.

Trước khi thử gấp lều Nidö mini,  
vui lòng xem video hướng dẫn sau đây



<https://youtu.be/u0mnMbOrv5E>

**bbbluv**<sup>®</sup>

Nhà sản xuất: bbluv group inc.

Địa chỉ: 555 Chabanel Ouest suite 1540 Montréal, QC, Canada H2N 2J2  
Phân phối độc quyền tại Việt Nam bởi Công ty Cổ phần phân phối SNB

 [bbluv.com.vn/](http://bbluv.com.vn/)

 1900.561.286

 [FB.com/bbluv.com.vn/](https://fb.com/bbluv.com.vn/)

 [bbluv@snb.com.vn](mailto:bbluv@snb.com.vn)