




# NÀNG CÁ XINH ĐẸP




1 Vẽ một hình tròn làm thân cá.



2 Vẽ thêm miệng và mắt cá.



3 Vẽ một đường cong để chia đầu và thân, thêm vây và mang trên thân cá.




4 Thêm vây lưng, vây bụng và đuôi rồi tô màu.




Em hãy vẽ những chú cá đang bơi tung tăng dưới nước nào!



# MẸ CON THỎ TRẮNG



1 Bắt đầu vẽ hình tròn làm đầu thỏ.



2 Vẽ hai cái tai dài.



3 Vẽ đôi mắt và viền trong tai rồi tô hồng nhé.



4 Thêm mũi, miệng và râu hai bên. Điểm thêm đôi má hồng.



Bé hãy vẽ hai mẹ con bạn thỏ dễ thương vào đây nhé!

