

**Bé vui
mỗi ngày!**



Chủ đề:

Phương tiện giao thông

Dành cho
lứa tuổi
nhi đồng



Hướng dẫn

- Bố mẹ in các trang ra giấy A4.
- Với các bé mẫu giáo, bố mẹ hãy đọc truyện, thơ cùng bé. Nếu bé đã biết đọc, bố mẹ khuyến khích bé tự đọc nhé!
- Bé hãy tự chinh phục các thử thách ở cuối mỗi bài đọc, chơi các trang trò chơi và tô màu. Nếu gặp câu khó quá, bé hãy nhờ bố mẹ giúp sức!





XE CHỮA CHÁY

(Phạm Hồ)

*Mình đồ như lửa
Bụng chứa nước đầy
Tôi chạy như bay
Hết vang đường phố*

*Nhà nào bốc lửa
Tôi dập liền tay
Ai gọi chữa cháy
Có ngay! Có ngay!*



Thử thách cho bé

Bé có biết số điện thoại
gọi cứu hỏa không?
Hãy hỏi bố mẹ nhé!

Trích từ cuốn **Thơ hay cho bé mầm non**
(quyển 1), NXB Kim Đồng, 2019.



Gấu con đi xe đạp

Nhân ngày mùng 1 tháng 6, Gấu Mẹ tặng cho Gấu Con một chiếc xe đạp. Gấu Con xin phép mẹ đạp xe đi chơi. Gấu Mẹ dặn: "Con đi cẩn thận nhé!" Chưa nghe hết câu, Gấu Con đã nhảy tót lên xe phóng đi vun vút. Đi được một đoạn, Gấu Con quệt vào bạn Khỉ đang đi chợ về, làm giỏ trái cây đổ tung toé ra đường. Gấu Con không xin lỗi Khỉ mà cứ hồn nhiên đi tiếp, chú còn bấm chuông inh ỏi "kính coong, kính coong..."

Phía trước là hai bạn Thỏ Hồng và Cún Bông đang dắt tay nhau đến trường. Bỗng "huych" một cái, Cún Bông ngã xoài ra đường. Gấu Con dừng lại và nói: "Tại bạn ngoắc ba lô vào xe của tớ nên là bị ngã đấy!"

Xong, Gấu Con thản nhiên đi tiếp. Đến ngã tư, đèn vừa chuyển sang màu đỏ, nhưng Gấu Con cứ cắm cúi đạp thẳng, chú mãi đuổi theo chiếc xe của bác Ngựa phía trước. Đúng lúc đó, một tiếng "tuýt..." vang lên, chú công an Voi Xám ngăn Gấu lại. Chú nói: "Cháu đã vi phạm luật giao thông, mời cháu xuống xe!"

Gấu Con xuống xin lỗi chú Voi Xám và hứa từ giờ sẽ đi cẩn thận, chấp hành nghiêm chỉnh luật giao thông.



Thử thách cho bé

Mắt đỏ, vàng, xanh
Đêm ngày đứng canh
Ngã tư đường phố
Mắt đỏ báo "dừng"
Mắt xanh được "đi"
Mắt vàng "chờ" nhé!
Đố bé cái gì?

Trích từ cuốn **Thực hành phát triển kỹ năng tuổi mẫu giáo (5-6 tuổi) - Quyển 1**, NXB Kim Đồng, 2019.


Vì sao đèn tín hiệu giao thông màu đỏ là dừng lại?

Khi tín hiệu đèn giao thông chuyển sang màu đỏ, Khi Con nhắc Khi Bố: “Bố ơi, dừng xe lại đi”. Vì sao đèn tín hiệu giao thông màu đỏ thì phải dừng lại nhỉ? Thì ra, trong các loại ánh sáng màu thì ánh sáng đỏ có bước sóng dài nhất, khả năng xuyên thấu trong không khí rất mạnh, vì thế ánh sáng đỏ truyền đi rất xa.

Dùng đèn màu đỏ làm tín hiệu dừng xe có thể giúp người lái xe nhìn thấy tín hiệu từ tương đối xa để chuẩn bị dừng xe.

Cửa sổ kiến thức

Các bạn biết không, một số thiết bị điện chúng ta sử dụng hằng ngày nếu gặp sự cố cũng thường bật sáng đèn đỏ đấy!




Trích từ cuốn *Mười vạn câu hỏi vì sao – Phiên bản mới: Thường thức cuộc sống*, NXB Kim Đồng, 2017.

Đi thuyền ngắm biển

Bé hãy tô màu cho chiếc thuyền thêm ngộ nghĩnh, chú ý tô theo bảng màu gợi ý nhé!

-  = Vàng
-  = Hồng
-  = Cam
-  = Xanh lá
-  = Xanh da trời
-  = Nâu



Trích từ cuốn **Trò chơi phát triển trí tuệ: Phương tiện giao thông**, NXB Kim Đồng, 2020.



Ô chữ phương tiện giao thông

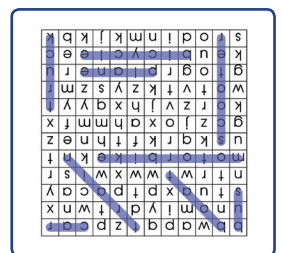
Hãy nhanh mắt tìm ra 9 từ khóa tiếng Anh chỉ các phương tiện giao thông trong ô chữ dưới đây.

Chú ý: các từ xuất hiện ở các hàng ngang, dọc và chéo.

b	b	w	a	p	q	t	z	p	c	a	r
u	n	o	m	i	y	d	r	t	w	n	x
s	t	u	a	x	p	t	p	a	c	a	y
n	t	r	w	t	w	w	x	w	i	s	r
m	o	t	o	r	b	i	k	e	k	n	t
u	s	k	q	r	k	f	t	h	n	e	z
g	c	z	j	o	x	a	h	m	m	f	x
k	o	r	z	v	j	h	x	q	y	y	t
w	o	t	v	t	k	z	y	s	z	m	r
g	t	o	g	r	p	l	a	n	e	r	u
k	e	u	b	i	c	y	c	l	e	e	c
s	r	o	d	i	n	m	k	j	k	b	k

Các từ xuất hiện trong ô chữ

- bicycle: xe đạp
- car: ô tô
- motorbike: xe máy
- train: tàu điện
- plane: máy bay
- bus: xe buýt
- truck: xe tải
- scooter: xe máy tay ga
- boat: thuyền




Giải đáp



Bụi mịt mù

Tia Chớp đang dẫn trước thầy Doc vì ông cô ý để cậu ấy vượt lên. Hãy cộng số trong các đám bụi với nhau để biết khoảng cách giữa họ. Sau đó tô màu trang này với màu tùy thích!

$$6 + 5 + 8 + 7 + 3 = \bigcirc \dots$$



Trích từ Tạp chí **Ô tô** số 111, NXB Kim Đồng.

Khinh khí cầu ngộ nghĩnh


Cùng trở tài làm một bức tranh khinh khí cầu 3D nhé!

Bé sẽ cần:

- Giấy bìa màu
- Giấy trắng hoặc giấy ăn
- Bút bi
- Bút màu
- Kéo an toàn
- Hồ dán, băng dính



BƯỚC 1 Xếp chồng 6 tờ giấy bìa các màu và cắt 2 hình tròn có đường kính 8 cm và 10 cm. Sau khi cắt, bé sẽ có 12 hình tròn nhiều màu xinh xắn với hai kích thước khác nhau.



BƯỚC 2 Gập đôi những hình tròn có kích thước bằng nhau và dán lại với nhau như hình.



BƯỚC 3 Cắt những đám mây từ giấy trắng. Bé có thể dùng giấy ăn, dán chồng nhiều lớp để tạo hiệu ứng 3D cho đám mây.






BƯỚC 4 Dán hai hình tròn lên một tờ bìa màu A4. Dùng bút màu vẽ phần giỏ của khinh khí cầu. Dán thêm những đám mây, vậy là bức tranh khinh khí cầu độc đáo đã hoàn thành.

Trích từ Tạp chí **Công chúa** số 119, NXB Kim Đồng.

Phương tiện đi lại

Bé có biết các phương tiện giao thông này đi ở đâu không? Bé hãy nối phương tiện với nơi chúng hoạt động sao cho đúng nhé.




Trích từ cuốn *Thực hành phát triển kỹ năng tuổi mẫu giáo (4-5 tuổi)* - Quyển 1, NXB Kim Đồng, 2019.



Qua đường đúng luật

Bé hãy tô màu cho hai bạn Elly và Toto, hai bạn ấy đang đi qua đường đấy.



Trích từ cuốn **Tớ rất tự lập: Tớ giữ an toàn**,
NXB Kim Đồng, 2018.