


**Bé vui
mỗi ngày!**



Chủ đề:



Cây cối



Dành cho
lứa tuổi
nhi đồng

Hướng dẫn

- Bố mẹ in các trang ra giấy A4.
- Với các bé mẫu giáo, bố mẹ hãy đọc truyện, thơ cùng bé. Nếu bé đã biết đọc, bố mẹ khuyến khích bé tự đọc nhé!
- Bé hãy tự chinh phục các thử thách ở cuối mỗi bài đọc, chơi các trang trò chơi và tô màu. Nếu gặp câu khó quá, bé hãy nhờ bố mẹ giúp sức!





CÂY BÀNG

(Xuân Quỳnh)

*Cứ vào mùa đông
Gió về rét buốt
Cây bàng trụ trơ
Lá cành rụng hết
Chắc là nó rét!*

*Khi vào mùa nóng
Tán lá xòe ra
Như cái ô to
Đang làm bóng mát*

*Bóng bàng tròn lấm
Tròn như cái nong
Em ngồi vào trong
Mát oi là mát!*

*A bàng tốt lắm
Bàng che cho em
Nhưng ai che bàng
Cho bàng khỏi nắng!*

Thử thách cho bé

Vào mùa đông,
cây bàng trông
như thế nào nhỉ?
Khi trời nóng lên,
cây bàng biến
hình ra sao?

Trích từ cuốn *Thơ hay cho bé mầm non (quyển 2)*,
NXB Kim Đồng, 2019.



Sự tích hoa mào gà

Ngày xưa, các chị gà mái cũng có mào đỏ tươi giống hệt như mào của các anh gà trống. Mỗi buổi sáng, Gà Mái Mơ thường đến bên bờ ao soi mình ngắm nhìn chiếc mào của mình. Các bạn ong, bướm, chim chóc nhìn thấy đều thốt lên: "Ồi! Mào của Mái Mơ mới đẹp làm sao!"

Một hôm Gà Mái Mơ đang kiếm mồi ở góc vườn bỗng nghe có tiếng khóc, một cái cây nhỏ đang nức nở. Gà Mái Mơ đến gần, khê hỏi: "Sao bạn lại khóc?"

Cây nhỏ mếu máo: "Quanh đây cây nào cũng có hoa trông rất xinh đẹp, chỉ có mỗi mình tôi là không có hoa thôi! Tôi xấu xí! Hu hu hu!"

Suy nghĩ một lát, Gà Mái Mơ quả quyết: "Tôi tặng bạn chiếc mào đỏ này để bạn làm hoa nhé! Vui lên nào!"

Hôm sau, ai cũng ngạc nhiên khi thấy chiếc mào đỏ trên đầu Gà Mái Mơ biến mất, còn cái cây nhỏ trong vườn lại nở chùm hoa đỏ rực giống hệt chiếc mào gà. Cây nhỏ đã kể lại cho mọi người nghe về tấm lòng thơm thảo của Gà Mái Mơ. Từ đấy, cây hoa nhỏ được gọi là cây Hoa Mào Gà.

Và cũng từ đó trở đi, người ta thường thấy các chị gà mái không còn cái mào to, đỏ như các anh gà trống nữa, mà chỉ còn một nhúm mào nhỏ xíu trên đầu mà thôi!



Thử thách cho bé

Gà Mái Mơ có đáng khen không hả bé? Vì sao?
Bé hãy nói xem bông hoa mào gà có màu gì nhé!

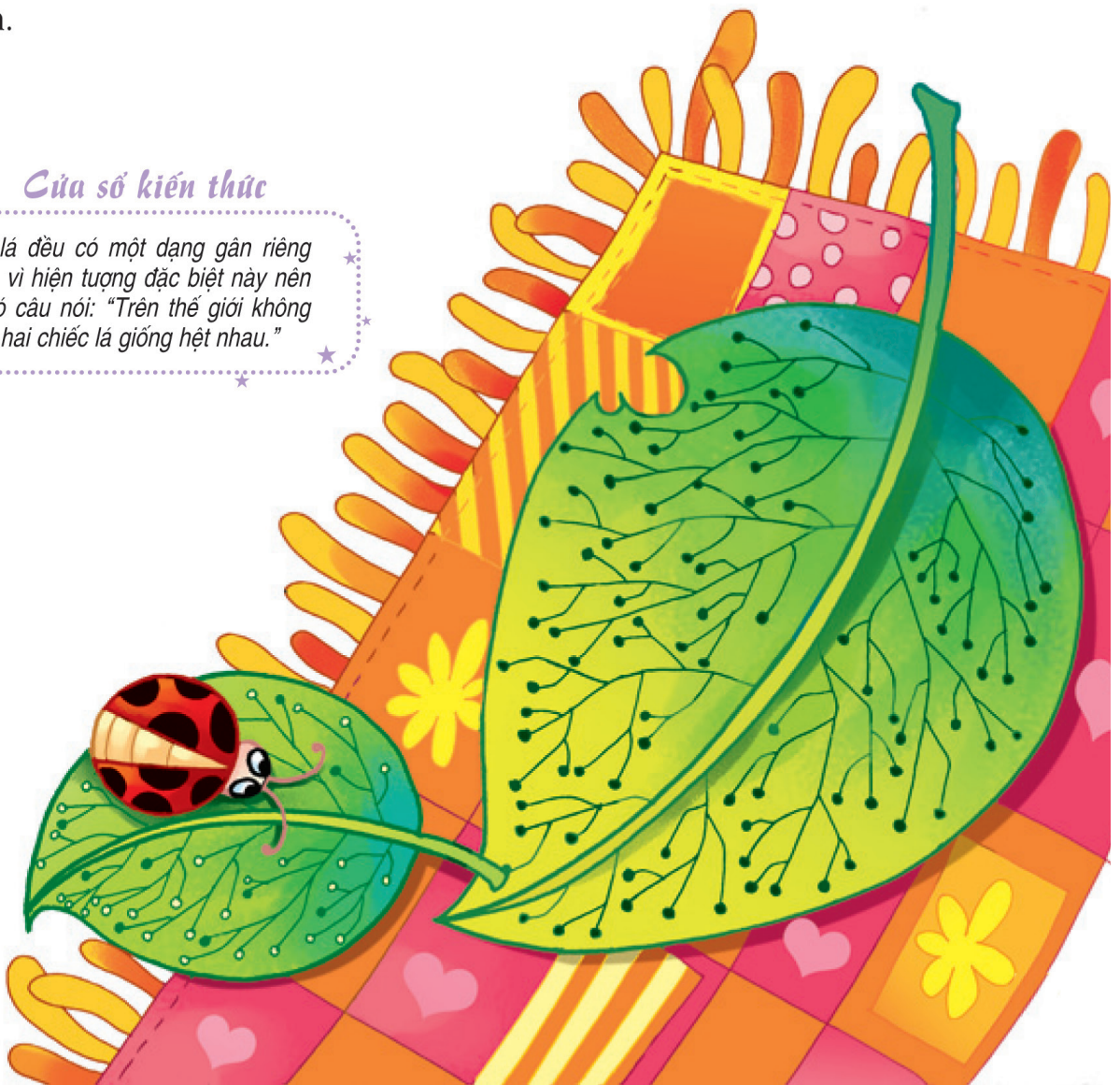
Trích từ cuốn **Thực hành phát triển kỹ năng tuổi mẫu giáo (4-5 tuổi) - Quyển 2**, NXB Kim Đồng, 2019.

Vì sao trên lá cây lại có những đường gân?

Những đường gân trên lá cây giống như những mạch máu trên thân thể các bạn nhỏ chúng ta vậy. Cỏ cây hút chất dinh dưỡng và nước trong đất, sau đó những gân lá sẽ đưa chất dinh dưỡng tới tất cả lá cây. Nhờ có những đường gân này, lá cây mới được “ăn uống” đủ chất và phát triển xanh tươi. Ngoài ra, gân lá cũng giống như bộ khung bằng kim loại của chiếc ô, giúp lá cây căng phẳng và phát triển mạnh.

Cửa sổ kiến thức

Mỗi chiếc lá đều có một dạng gân riêng biệt. Chính vì hiện tượng đặc biệt này nên người ta có câu nói: “Trên thế giới không bao giờ có hai chiếc lá giống hệt nhau.”



Trích từ cuốn **Mười vạn câu hỏi vì sao - Phiên bản mới: Thực vật diệu kì**, NXB Kim Đồng, 2017.

Công viên cây xanh

Bé hãy quan sát và đếm những cây giống nhau rồi điền số thích hợp vào ô vuông dưới đây nhé!



Cây tuế

Cây cọ

Cỏ
thấp bút

Cây
bách tán

Cây
dương xỉ

Cây tùng
Sequoia

Trích từ cuốn **Trò chơi phát triển trí tuệ: Khủng long**,
NXB Kim Đồng, 2020.



Vào bếp cùng Tiana

Tiana rất thích nấu những món ngon với các loại rau củ tươi, đủ màu sắc!




Tô màu trang phục của Tiana.



Tô màu rau củ tiana cần và điền tên của chúng vào chỗ trống.



C



C



S

Hãy vẽ loại rau củ em thích ở đây!

Trích từ Tạp chí **Công chúa** số 112, NXB Kim Đồng.



Ô chữ cây xanh


Hãy nhanh mắt tìm ra 10 từ khóa tiếng Anh chỉ các bộ phận thường có của một cái cây.

Chú ý: các từ xuất hiện ở các hàng ngang, dọc và chéo.

m	s	e	e	d	n	v	f	z	m	k	a
e	q	c	p	w	m	e	l	b	v	m	k
a	q	h	f	v	b	z	o	a	p	s	f
f	r	u	i	t	d	z	w	q	e	b	i
s	v	h	n	b	h	d	e	s	t	a	t
k	i	a	y	z	u	k	r	y	a	r	h
r	o	l	v	m	y	d	f	q	l	k	v
b	r	a	n	c	h	o	l	e	a	f	i
h	z	q	c	q	v	r	q	n	x	c	s
q	r	g	e	g	y	d	o	t	r	e	e
c	k	d	p	z	z	b	r	o	o	h	e
p	k	g	w	a	c	v	g	p	t	a	r

Các từ xuất hiện trong ô chữ


- tree: cái cây
- seed: hạt giống
- flower: hoa
- petal: cánh hoa
- bud: chồi
- root: rễ cây
- bark: vỏ cây
- branch: cành cây
- fruit: quả
- leaf: lá




Đáp án:

Cây trổ lá


Cùng học cách vẽ 1 cái cây tỉ mỉ đến từng cành cây, phiến lá nhé!



1 Vẽ hai đường cong phình ra ở gốc thể hiện thân cây.



2 Vẽ các nhánh cây đâm ra từ thân.



3 Vẽ càng nhiều lá càng tốt, rồi tô màu. Dùng các tông nâu và lục khác nhau để thể hiện sắc độ của cây.

Thử thách cho bé


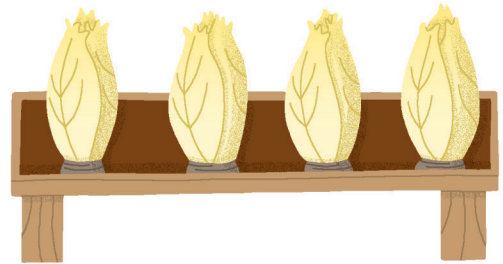


Bé hãy lấy 1 tờ giấy A4 để vẽ một cái cây theo 3 bước hướng dẫn trên đây.

Sau đó, hãy tưởng tượng cái cây mình vừa vẽ sẽ biến đổi như thế nào trong 4 mùa xuân, hạ, thu, đông nhé!

Trích từ cuốn **Cầm cọ và vẽ nào!**,
NXB Kim Đồng, 2018.

Khu vườn nhỏ của tôi

Bé hãy đếm số củ quả trên mỗi cây rồi điền kết quả vào ô vuông phía dưới nhé!




Trích từ cuốn **Trò chơi phát triển trí tuệ: Nông trại**,
NXB Kim Đồng, 2020.



Muôn sắc hoa tươi

Bé hãy tô màu lọ hoa này thật rực rỡ nhé!



Trích từ cuốn *Họa sĩ nhí - Sách tô màu nâng cao: Muôn sắc hoa tươi*, NXB Kim Đồng, 2017.