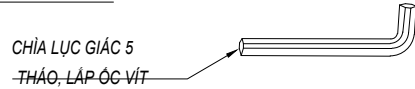
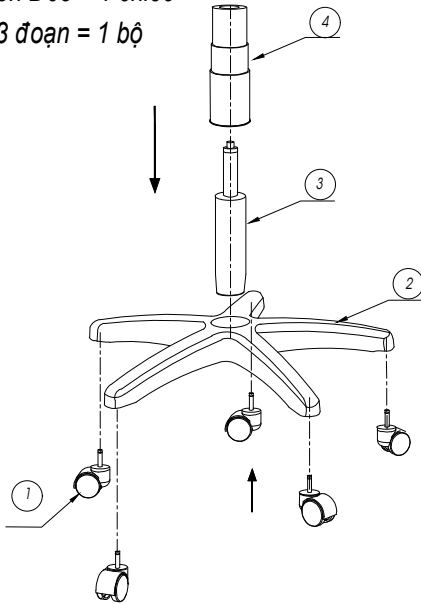


**DỤNG CỤ LẮP GHẾ:**



**TÊN CHI TIẾT:**

- 1 - Bánh xe PU = 5 chiếc
- 2 - Chân Nhôm 350 = 1 chiếc
- 3 - Pitston D65 = 1 chiếc
- 4 - Ống 3 đoạn = 1 bộ

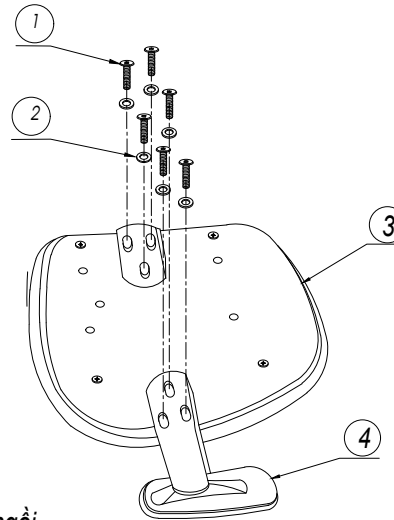


**BƯỚC: 1**

- 1 - Lắp 5 chiếc bánh xe vào chân ghế.
- 2 - Lắp Pitston vào chân ghế.
- 3 - Lắp ống 3 đoạn vào Pitston.

**TÊN CHI TIẾT:**

- 1 - M6 x 25 = 06 chiếc
- 2 - Long đen = 6 chiếc
- 3 - Đệm ngồi
- 4 - Tay ghế

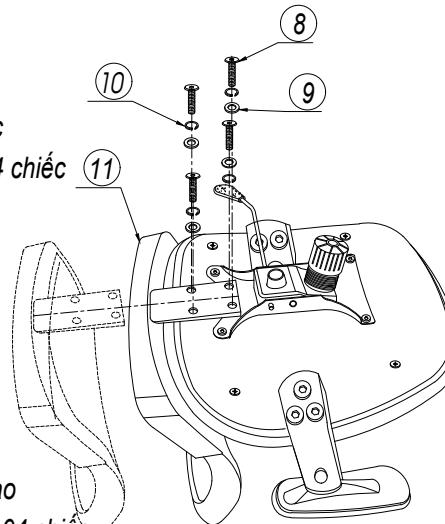


**BƯỚC: 2**

- Lắp hai tay vịn vào đệm ngồi, bằng vít M6 x 25 = 06 chiếc, kèm theo long đen.

**TÊN CHI TIẾT:**

- 8 - M6 x 30 = 04 chiếc
- 9 - Long đen = 04 chiếc
- 10 - Long đen vênh = 04 chiếc
- 11 - Tựa lưng

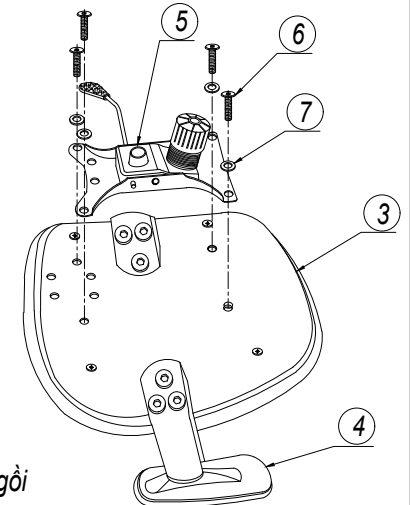


**BƯỚC: 4**

- Lắp ke của tựa lưng vào bát đỡ bằng vít M6 x 30 = 04 chiếc, kèm theo long đen phẳng và long đen vênh.

**TÊN CHI TIẾT:**

- 5 - Bát đỡ
- 6 - M6 x 20 = 04 chiếc
- 7 - Long đen = 04 chiếc



**BƯỚC: 3**

- Lắp bát đỡ vào đệm ngồi bằng vít M8 x 20 = 04 chiếc kèm theo long đen.

**CỤM ĐỆM GHẾ**

**CỤM CHÂN GHẾ**

**BƯỚC: 5**

- Đặt cụm đệm ghế đã lắp vào cụm chân ghế.

