



CÔNG TY CỔ PHẦN NỘI THẤT 190




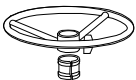



Địa chỉ: Km89st - Mỹ tranh - Nam sơn -
An Dương - Hải Phòng

Điện thoại: 031 3589 180 - Fax: 031 3589 181.

GHẾ QUẦY BAR

KÍ HIỆU : B05 (WxDxH) = 400X400X(900-1120).

GHẾ BAR LƯNG TRUNG MẶT LƯỚI CAO CẤP . KIỂU
DÁNG THANH THOÁT HIỆN ĐẠI THỜI TRANG

STT	TÊN CHI TIẾT	ẢNH	SỐ LƯỢNG
1	ĐÉ CHÂN		1
2	ÓP CHÂN		1
3	PITTONG 260		1
4	BÀN ĐẠP, BẠC NHỰA		1
5	MẶT NGỒI		1
6	VÍT M6X16 CHỐNG XOAY		4
7	BÁT BẮT MẶT NGỒI		4

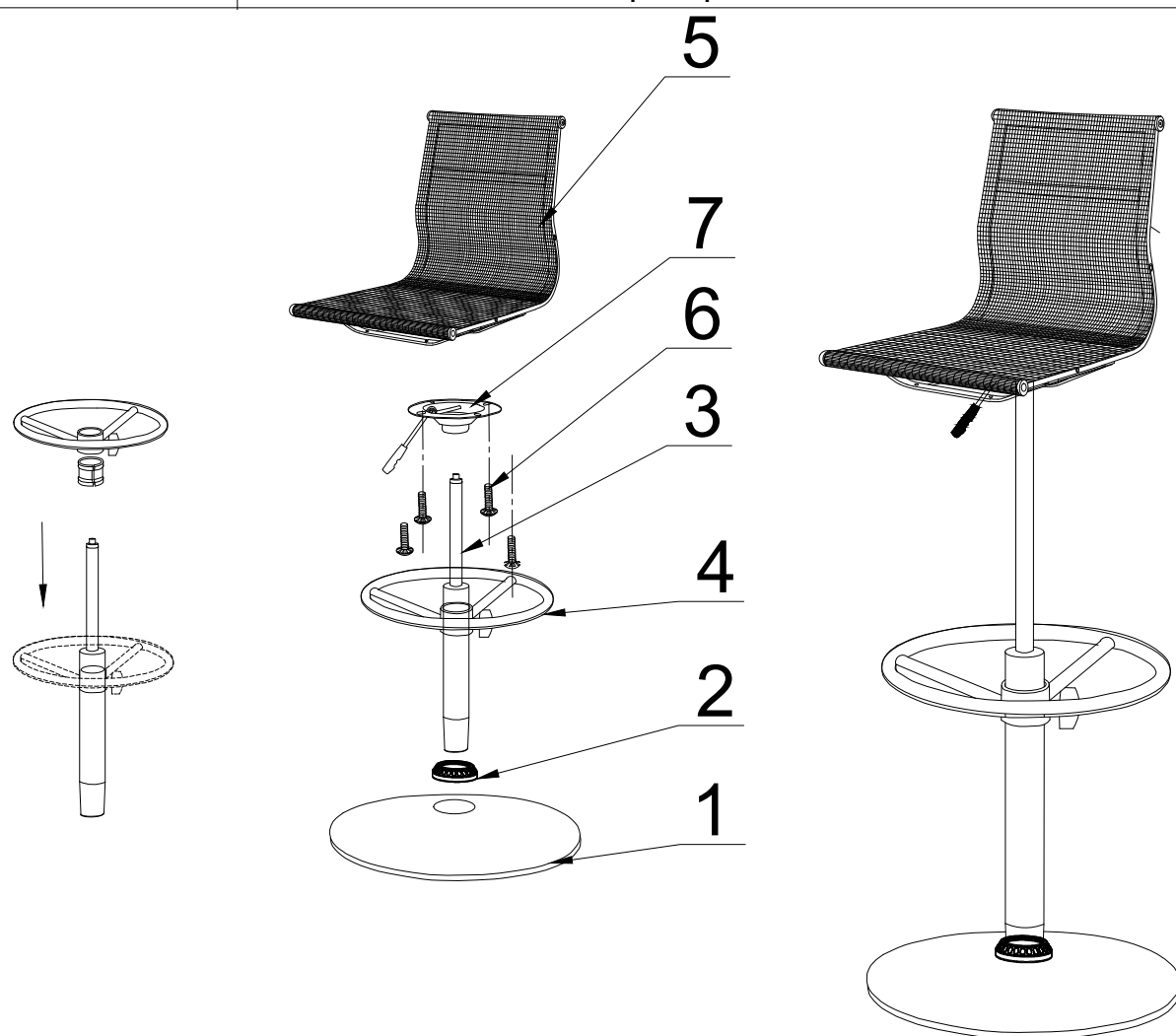
HƯỚNG DẪN LẮP RÁP

1 - Bàn đạp, bạc nhựa (4) vào Pittong (3)

2 - Lắp Pitston (3) đã lắp bàn đạp vào chân ghế (1) thông qua ốp chân (2) .

3 - Úp mặt ghế (5) xuống sau đó gá bát (7) vào mặt ghế bằng 4 vít M6x16mm (6).

4 - Lắp Mặt ngồi và bát vào Pit tông chân đế.



Lưu ý: - Khi lắp Pitston vào ghế, nhớ bỏ lớp đệm màu đỏ trên đầu của pitston ra ngoài, thì Pitston mới điều chỉnh hành trình lên và xuống được.
- Không được tháo bỏ núm màu trắng của pits ton.