



CÔNG TY CỔ PHẦN NỘI THẤT 190

Địa chỉ: Km89st - Mỹ tranh - Nam sơn -








An Dương - Hải Phòng

Điện thoại: 031 3589 180 - Fax: 031 3589 181.

GHẾ QUẦY BAR

KÍ HIỆU : B09 (WxDxH) = 400X400X(570-790).

GHẾ BAR MẶT ĐỆM MÚT ĐÚC DÀY 40MM BỌC DA PU . KIỂU DÁNG THANH THOÁT HIỆN ĐẠI THỜI TRANG

| STT | TÊN CHI TIẾT | ẢNH | SỐ LƯỢNG |
|-----|----------------------|--|----------|
| 1 | ĐẾ CHÂN |  | 1 |
| 2 | ÓP CHÂN |  | 1 |
| 3 | PITTONG 260 |  | 1 |
| 4 | BÀN ĐẠP, BẠC NHỰA |  | 1 |
| 5 | mặt ghế |  | 1 |
| 6 | VÍT M6X16 CHỐNG XOAY |  | 4 |
| 7 | BÁT BẮT mặt ghế |  | 4 |

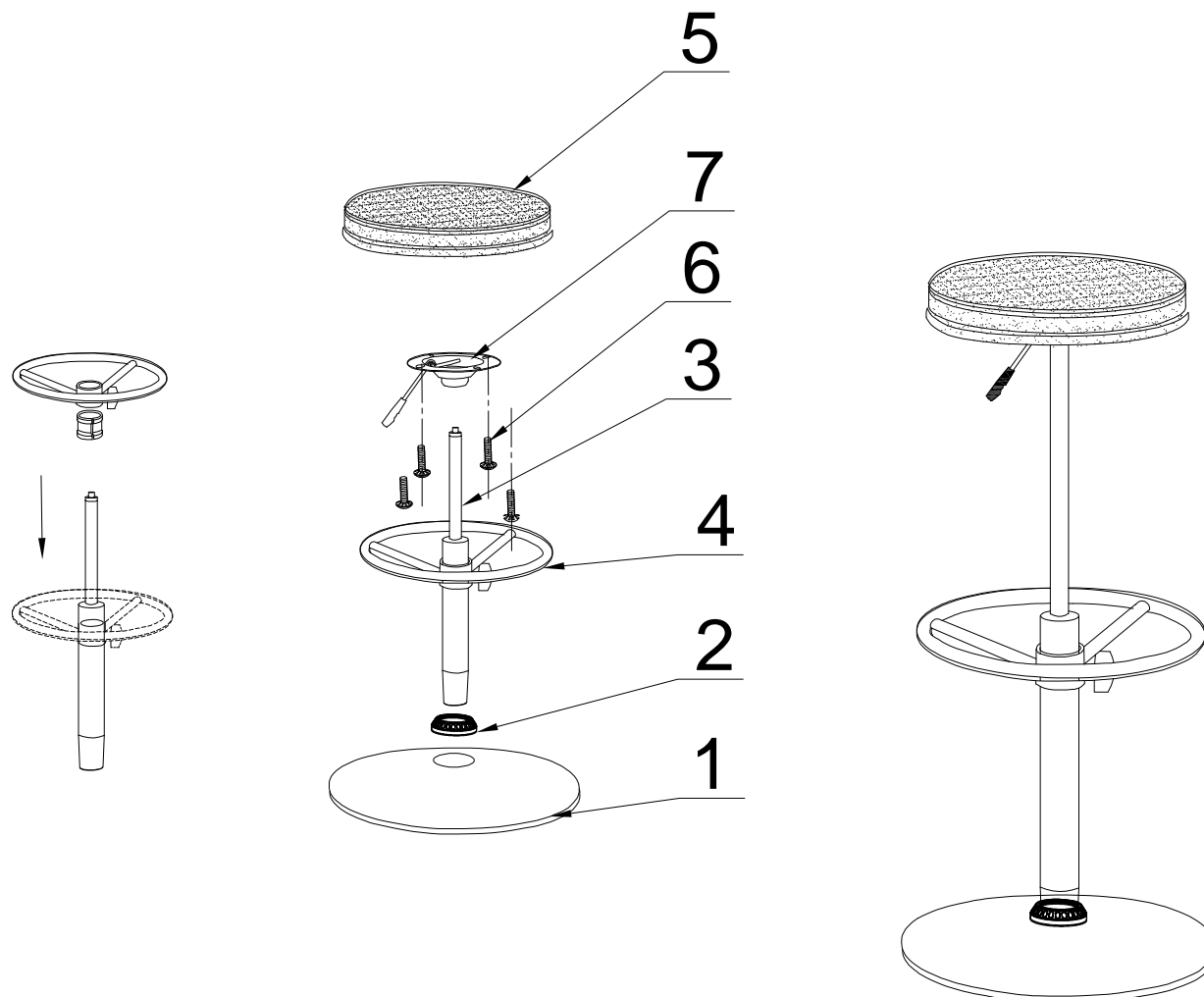
HƯỚNG DẪN LẮP RÁP

1 - Bàn đạp, bạc nhựa (4) vào Pittong (3)

2 - Lắp pitstong (3) đã lắp bàn đạp vào chân ghế (1) thông qua ốp chân (2) .

3 - Úp mặt ghế (5) xuống sau đó gá bát (7) vào mặt ghế bằng 4 vít M6x16mm (6).

4 - Lắp mặt ghế và bát vào pitstong chân đế.



Lưu ý: - Khi lắp pitstong vào ghế, nhớ bỏ nắp đậy màu đỏ trên đầu của pitstong ra ngoài, thì pitstong mới điều chỉnh hành trình lên và xuống được.
- Không được tháo bỏ núm màu trắng của pitstong.