



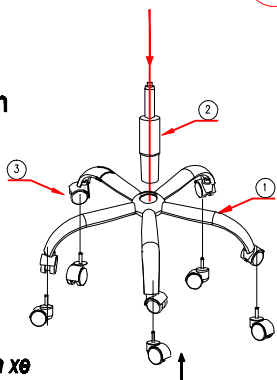
**CÔNG TY CỔ PHẦN NỘI THẤT 190**  
 Địa chỉ: Km89st - Mỹ Tranh - Năm Sơn -  
 An Dương - Hải Phòng  
 Điện thoại: 0225 3589 180 - Fax: 0225 3589 181.

# HƯỚNG DẪN LẮP RÁP GHẾ XOAY : GX 407B

**TIỆN LỢI - TIN CẬY - THỜI TRANG**

## TÊN CHI TIẾT

- 1 - Chân sao mạ: 350
- 2 - Galip 85 = 1 chiếc
- 3 - Bánh xe = 5 chiếc
- 4 - ống bao đoạn



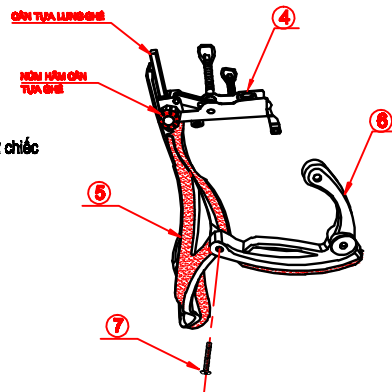
### BƯỚC: 1

- 1 - Lắp 5 chiếc bánh xe vào chân sao.
- 2 - Lắp Piston và ống bao vào chân sao.

1

## TÊN CHI TIẾT

- 4 - Bát ghế
- 5 - Lưng ghế
- 6 - Tay ghế
- 7 - Bulon bắt tay M8 x 50 = 2 chiếc



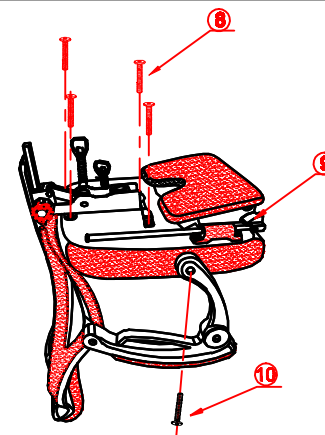
### BƯỚC: 2

- 1 - Gá lồng 2 tay vào tựa lưng ghế bằng bulon lục giác 8 x 50
- 2 - Lồng cán lưng tựa ghế qua lỗ của bát ( như hình vẽ) vặn núm hãm lại.

2

## TÊN CHI TIẾT

- 8 - Vít M6 x 20 = 4 chiếc
- 9 - Cùm đệm ghế
- 10 - Bulon lục giác 8 x 35 = 2 chiếc

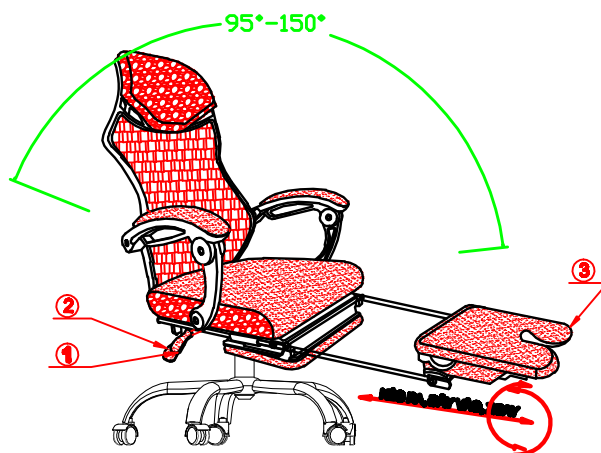



### BƯỚC: 3

- 1 - bắt bát vào cụm đệm ghế bằng vít M6 x 20
- 2 - Bắt tay ghế vào đệm ngồi bằng bulon M8 x 35
- \* Vặn chặt vít bắt tay vào tựa ở bước 2

3

4



## HƯỚNG DẪN SỬ DỤNG GHẾ XOAY : GX 407B

5

- 1 - Về nguyên lý ghế được thiết kế lưng ngả vô cấp phù hợp theo mục đích người sử dụng.
- 2 - Khi ngả ghế, đệm ghế đứng yên, tựa ghế ngả ra thông qua khớp xoay của tay ghế.
- 3 - Phương pháp điều chỉnh ghế:
  - Ghế được điều chỉnh lên xuống bởi tay gạt 1.
  - Ghế được điều chỉnh chế độ ngả và hãm cố định ở các góc là do tay gạt 2.
  - Ghế được lắp xong ở trạng thái khoảng 93° với đệm.
  - Khi người ngồi làm việc tay gạt số 2 (theo hình vẽ) luôn chúi xuống bên dưới ( Ở tư thế này, bộ phanh hãm của bát ghế đã khóa không cho tựa lưng ghế ngả ra phía sau được).
  - Khi ngả ghế người sử dụng ngồi trên ghế, tay kéo cần gạt 2 lên phía trên (lúc này phanh hãm của bát ghế đã mở), người sử dụng ngả lưng ra tới tầm ngả theo ý thì đẩy cần gạt 2 xuống, để khóa hãm lại.
  - Khi muốn trở lại tư thế ban đầu thì kéo tay gạt 2 lên, lưng ghế đứng trở lại thì lại đẩy tay gạt xuống khóa lại.
  - Đệm 3 để chân để có giây phút thư giãn thoải mái hơn, kéo ra và xoay đẩy vào

**Khuyến cáo :** Khi không sử dụng, nếu lưng ghế đang ở trạng thái ngả mà không có người ngồi thì không được kéo tay gạt 2