



CÔNG TY CỔ PHẦN SẢN XUẤT VẬT TƯ Y TẾ VT PRODUCTION
Địa-chi: Nhà xưởng B16, Lô H, Khu Công Nghiệp Tân Kim, Khu phố Tân Phước, Thị trấn Cần Giuộc, Huyện Cần Giuộc, Tỉnh Long An.

HƯỚNG DẪN SỬ DỤNG

Áo Phẫu Thuật

1. Mô Tả:

- Sản phẩm được làm bằng vải không dệt chống thấm nước, còn, chống tĩnh điện, không bụi, chống vi khuẩn xuyên qua và là rào cản vật lý ngăn cản máu, dịch tiết,.. để đảm bảo an toàn cho phẫu thuật viên và bệnh nhân.
- Cách gấp áo theo nguyên tắc kiểm soát nhiễm khuẩn, giúp thao tác mặc áo của phẫu thuật viên nhanh chóng và an toàn.
- Màng gia cố (nếu có) được làm bằng màng plastic màu, không thấm nước, đảm bảo an toàn tuyệt đối.
- Khẩu trang (nếu có) được tích hợp trên sản phẩm, thuận tiện hơn cho phẫu thuật viên.
- Thường được đóng gói cùng khăn thấm.

2. Công Dụng:

Bảo vệ phẫu thuật viên và bệnh nhân trong các ca phẫu thuật- thủ thuật y tế.



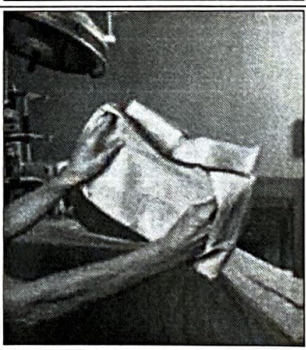
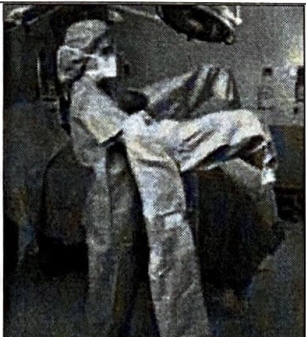
3. Hướng Dẫn Sử Dụng:

- Kiểm tra ngoại quan sản phẩm, hạn sử dụng, bao bì sản phẩm không bị lủng, rách.
- Mở bao bì sản phẩm.
- Mặc áo theo các bước sau:
 - Bước 1: Mở bao bì và giấy gói áo, lau khô tay bằng khăn thấm, dùng tay nắm phần thân áo phía bên dưới viền cổ áo
 - Bước 2: Đưa hai tay vào hai bên ống tay của nách áo
 - Bước 3: Tiếp đến mở hai bên tay áo
 - Bước 4: Mở cho thân áo rơi xuống và đồng thời đưa hai tay vào ống tay áo
 - Bước 5: Buộc hai dây không có thê bài trước
 - Bước 6: Dùng tay phải nắm giữ phần trên thê bài và tay trái rút dây bên trái ra
 - Bước 7: Chuyển phần dưới của thê bài cho Y tá nắm giữ
 - Bước 8: Chuyển sang bên trái và buộc hai dây phía bên trái thắt lưng của áo phẫu thuật



VT Production

CÔNG TY CỔ PHẦN SẢN XUẤT VẬT TƯ Y TẾ VT PRODUCTION
Địa chỉ: Nhà xưởng B16, Lô H, Khu Công Nghiệp Tân Kim, Khu phố Tân Phước, Thị trấn Tân Giuộc, Huyện Tân Giuộc, Tỉnh Long An.





Các Bước Mặc Áo	Hình Ảnh Minh Họa
Bước 1: Dùng tay nắm phần thân áo phía bên dưới viền cổ áo	
Bước 2: Đưa hai tay vào hai bên ống tay của nách áo	
Bước 3: Tiếp đến mở hai bên tay áo	
Bước 4: Mở cho thân áo rơi xuống và đồng thời đưa hai tay vào ống tay áo	

N: 03/160
CÔNG
CỐ P
SẢN XUẤT
Y
VT PRO
TỈNH L



VT Production

CÔNG TY CỔ PHẦN SẢN XUẤT VẬT TƯ Y TẾ VT PRODUCTION
Địa chỉ: Nhà xưởng B16, Lô H, Khu Công Nghiệp Tân Kim, Khu phố Tân Phước, Thị trấn Cần Giuộc, Huyện Cần Giuộc, Tỉnh Long An.

Các Bước Mặc Áo	Hình Ảnh Minh Họa
Bước 5: Buộc hai dây không có thẻ bài trước	
Bước 6: Dùng tay phải nắm giữ phần trên thẻ bài và tay trái rút dây bên trái ra	
Bước 7: Chuyển phần dưới của thẻ bài cho Y tá nắm giữ	
Bước 8: Chuyển sang bên trái và buộc hai dây phía bên trái thắt lưng của áo phẫu thuật	

31/5/20
TY
ÂN
VẬT TƯ
STION
NG AN



VT Production

CÔNG TY CỔ PHẦN SẢN XUẤT VẬT TƯ Y TẾ VT PRODUCTION

Địa chỉ: Nhà xưởng B16, Lô H, Khu Công Nghiệp Tân Kim, Khu phố Tân Phước, Thị trấn Càn Giuộc, Huyện Càn Giuộc, Tỉnh Long An.

4. Hướng Dẫn Khác:

- Bảo quản nơi khô ráo, thoáng mát, tránh ánh nắng trực tiếp.
- Chỉ sử dụng một lần, không tái sử dụng sản phẩm.
- Không sử dụng khi bao bì có dấu hiệu hư hỏng.
- Sản phẩm sau khi sử dụng phải được bỏ vào khu vực rác thải y tế và xử lý theo quy định.

Người đại diện hợp pháp của cơ sở

GIÁM ĐỐC



GIÁM ĐỐC

Trần Phước Thịnh