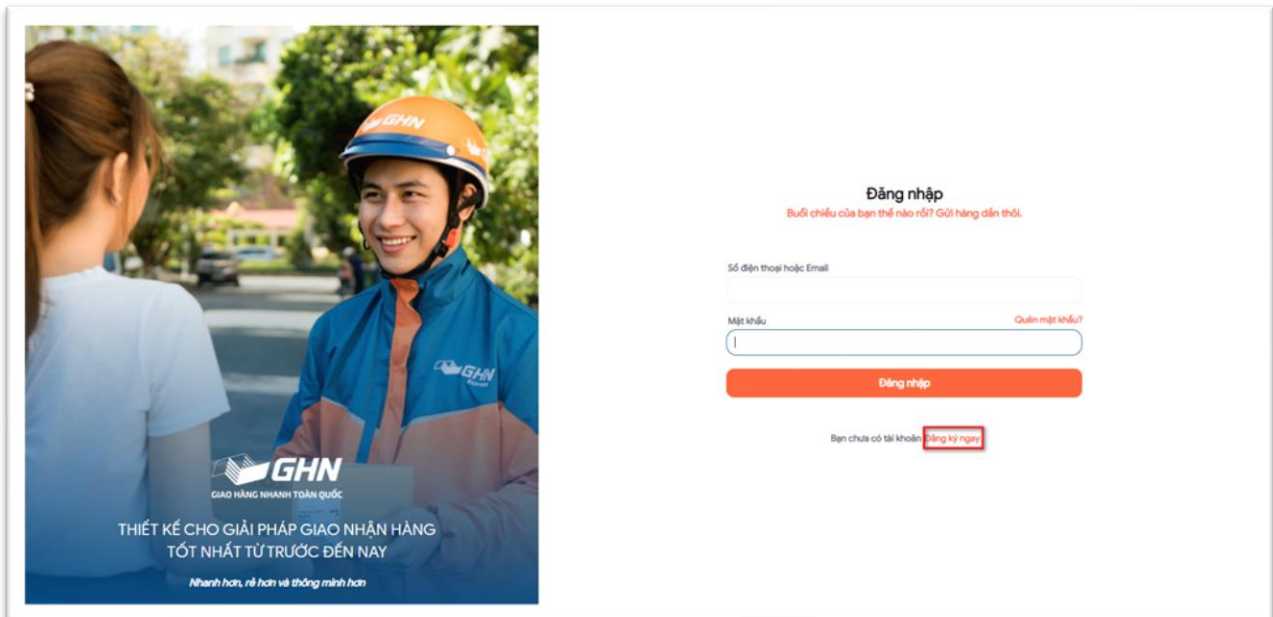


HƯỚNG DẪN KẾT NỐI GHN TRÊN PHẦN MỀM TPOS

Bước 1: Đăng ký và đăng nhập tài khoản GHN

- Truy cập trang <http://khachhang.ghn.vn/> → bấm chọn Đăng ký ngay và điền đầy đủ thông tin



Đăng nhập
Buổi chiều của bạn thế nào rồi? Gửi hàng dần thôi.

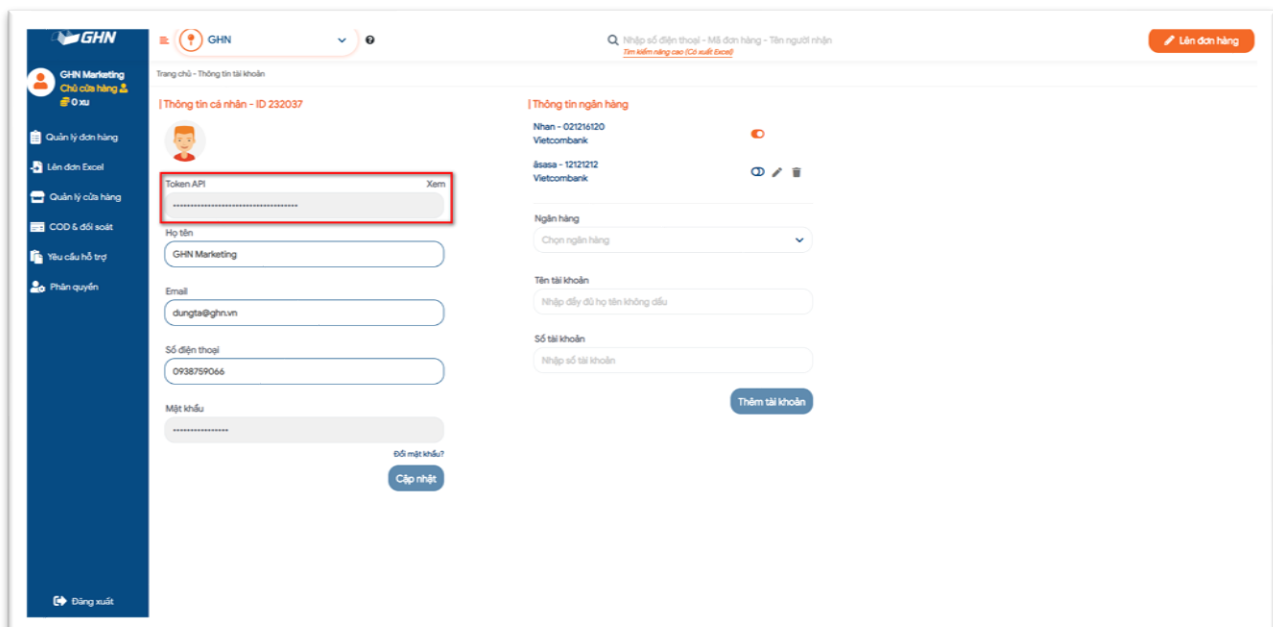
Số điện thoại hoặc Email

Mật khẩu [Quên mật khẩu?](#)

Đăng nhập

Bạn chưa có tài khoản? [Đăng ký ngay](#)

- Đăng nhập vào hệ thống GHN → bấm chọn cửa hàng để hiển thị thông tin cá nhân và sao chép Token API



GHN

Trang chủ - Thông tin tài khoản

Thông tin cá nhân - ID 232037

Token API [Xem](#)

Họ tên: GHN Marketing

Email: dungta@ghn.vn

Số điện thoại: 0938759066

Mật khẩu: [Đổi mật khẩu?](#) [Cập nhật](#)

Thông tin ngân hàng

Nhanh - 021216120
Vietcombank

Ásasa - 12121212
Vietcombank

Ngân hàng: [Chọn ngân hàng](#)

Tên tài khoản: [Nhập đầy đủ họ tên không dấu](#)

Số tài khoản: [Nhập số tài khoản](#)

[Thêm tài khoản](#)

Bước 2: Kết nối nhà vận chuyển

- Đăng nhập vào TPos → bấm chọn Danh mục → bấm chọn Đối tác giao hàng → bấm chọn Thêm

Tên	Người cung cấp	Phi ship mặc định	Khối lượng mặc định (g)	Hiệu lực?
Giao hàng	GHN		500	✓
Giao hàng	GHN			✓
Giao hàng	GHN			✓
Giao hàng	GHN			✓
Giao hàng	GHN			✓
Giao hàng	GHN			✓
Giao hàng	GHN			✓
Giao hàng	GHN			✓
Giao hàng	GHN		1.000	✓
Giao hàng	GHN			✓
Giao hàng	GHN			✓

- Tại ô Đối tác kết nối, bấm chọn GHN → điền đầy đủ thông tin người gửi và dán Token API đã sao chép ở Bước 1 → bấm Lưu

Tên: Nhập tên đối tác

Đối tác kết nối: GHN

Active:

In theo mẫu:

Cấu hình

S Giá trị mặc định

Tên người gửi: Shop test

Điện thoại: Số điện thoại tài khoản... [Lấy OTP](#)

Client id:

Shop id:

Token:

Gửi hàng tại điểm: Số điểm gửi hàng...

Dịch vụ: Cho xem hàng không thử

Lưu ý giao hàng: Cho xem hàng không thử

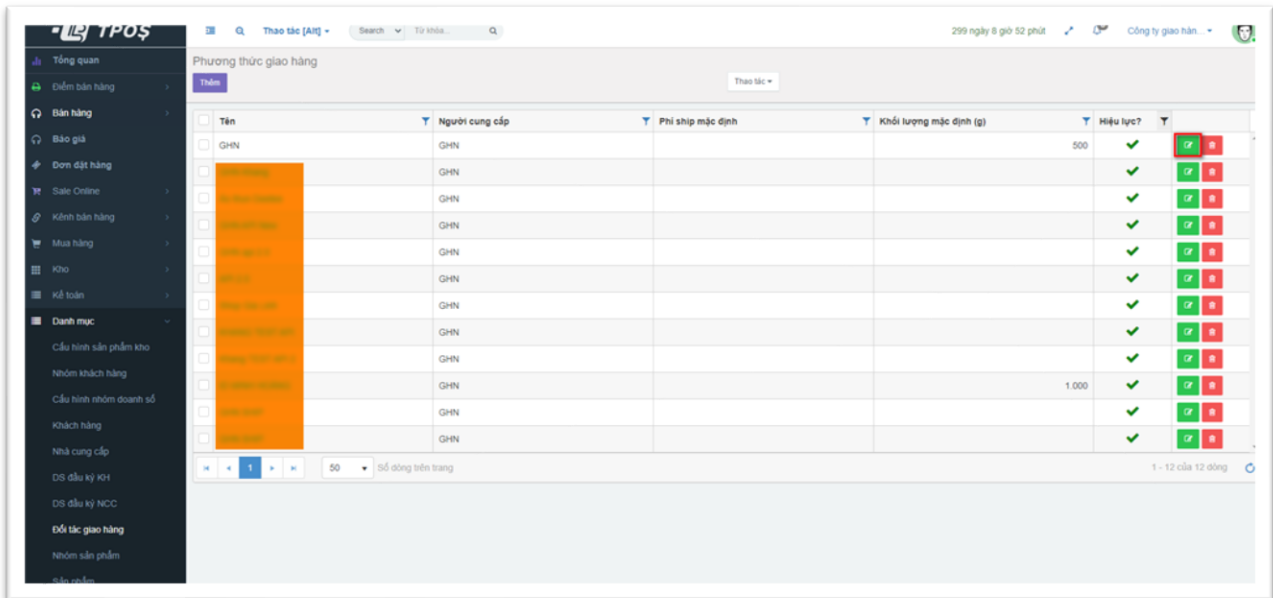
Người trả phí ship: Shop trả





















Chiều dài kiện hàng (cm): 0

Chiều rộng kiện hàng (cm): 0

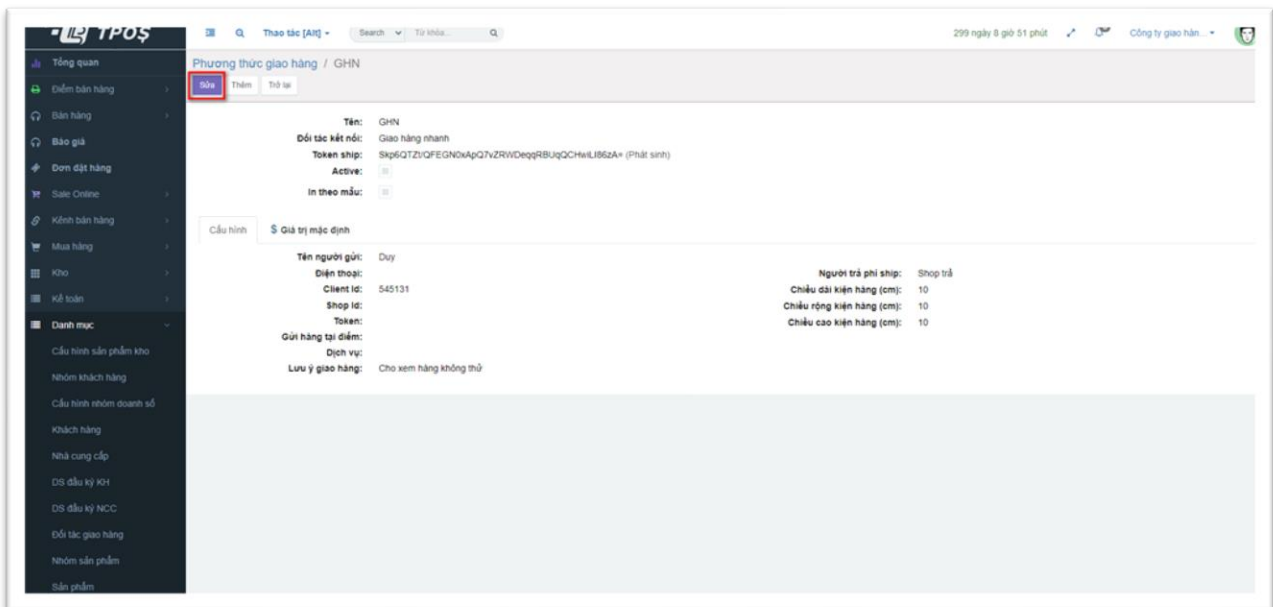
Chiều cao kiện hàng (cm): 0

- Tại màn hình Phương thức giao hàng, bấm chọn GHN → bấm chọn 



Tên	Người cung cấp	Phi ship mặc định	Khối lượng mặc định (g)	Hiệu lực?	
GHN	GHN		500	✓	 
GHN	GHN			✓	 
GHN	GHN			✓	 
GHN	GHN			✓	 
GHN	GHN			✓	 
GHN	GHN			✓	 
GHN	GHN			✓	 
GHN	GHN		1 000	✓	 
GHN	GHN			✓	 
GHN	GHN			✓	 

- Sau khi hệ thống hiển thị thông tin Token ship → bấm Sửa



Phương thức giao hàng / GHN

Sửa Thêm Thêm lại

Tên: GHN
Đối tác kết nối: Giao hàng nhanh
Token ship: Skp6QTzYQFEGNDxApQ7vZRWDegqRBUqQCWLiL862A+ (Phát sinh)
Active:
In theo mẫu:

Cấu hình \$ Giá trị mặc định

Tên người gửi: Duy
Điện thoại:
Client id: 545131
Shop id:
Token:
Gửi hàng tại điểm:
Dịch vụ:
Lưu ý giao hàng: Cho xem hàng không thử

Người trả phí ship: Shop trả
Chiều dài kiện hàng (cm): 10
Chiều rộng kiện hàng (cm): 10
Chiều cao kiện hàng (cm): 10

- Nhập số điện thoại và lấy mã OTP nhận từ điện thoại để điền vào ô Xác nhận OTP

- Sau khi nhập OTP, hệ thống sẽ tự động đồng bộ Client ID và Shop ID. Quá trình kết nối với GHN đã hoàn thành

Tên người gửi:	MINH HOÀNG	Người trả phí ship:	Shop trả
Điện thoại:	0389291597	Chiều dài kiện hàng (cm):	10
Client Id:	2512853	Chiều rộng kiện hàng (cm):	10
Shop Id:	1241689	Chiều cao kiện hàng (cm):	10
Token:	76c497c0-bb57-11ea-a2e2-ea844a089e3b		
Gửi hàng tại điểm:	Id điểm gửi hàng...		
Dịch vụ:			
Lưu ý giao hàng:	Cho xem hàng không thử		