



# GIẤY CHỨNG NHẬN PHÙ HỢP TIÊU CHUẨN CERTIFICATE OF CONFORMITY

Số: **SP 1690-21**

Chứng nhận sản phẩm/This is to certify that:

**Máy lọc nước RO**

(Danh mục chi tiết sản phẩm kèm theo Quyết định số: 253 /QĐ-ISSQ, ngày 06 tháng 01 năm 2021)

Nhãn hiệu thương mại: **AVA, ACHISA, MAKANO, MIZU FITUTA, KASUTO,**



Của/Of:

**CÔNG TY TNHH SẢN XUẤT TẬP ĐOÀN ĐẠI VIỆT**

Địa chỉ/Address:

Lô F1 Đường số 10, CCN Hải Sơn, xã Đức Hòa Đông, huyện Đức Hoà,  
tỉnh Long An, Việt Nam

Phù hợp với/Conforms to:

**TCVN 11978:2017**

Phương thức chứng nhận/Certification system:

**Phương thức 5/System 5**

Giấy chứng nhận có giá trị/This certificate is valid from:

Từ ngày 06 tháng 01 năm 2021 đến ngày 05 tháng 01 năm 2024

HỘI ĐỒNG CHỨNG NHẬN  
CHỦ TỊCH

GS. TS. Nguyễn Hồng Sơn



VIỆN NGHIÊN CỨU PHÁT TRIỂN TIÊU CHUẨN CHẤT LƯỢNG

Văn phòng: Số 52, ngõ 46, đường Liên Mạc, phường Liên Mạc, quận Bắc Từ Liêm, thành phố Hà Nội, Việt Nam

Điện thoại: 024 2266 1111 Email: tcvn@issq.org.vn

Số: 253 /QĐ-ISSQ

Hà Nội, ngày 06 tháng 01 năm 2021

## QUYẾT ĐỊNH

### Về việc cấp Giấy chứng nhận phù hợp tiêu chuẩn

## VIỆN TRƯỞNG


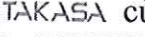
### VIỆN NGHIÊN CỨU PHÁT TRIỂN TIÊU CHUẨN CHẤT LƯỢNG

Căn cứ Chứng nhận số A-1100 ngày 25/4/2013 (Đăng ký lần thứ sáu, ngày 25/5/2020) của Bộ Khoa học và Công nghệ về Chứng nhận đăng ký hoạt động khoa học và công nghệ cho Viện Nghiên cứu Phát triển Tiêu chuẩn Chất lượng;

Căn cứ Giấy Chứng nhận Đăng ký hoạt động chứng nhận số: 3002/TĐC-HCHQ ngày 23/10/2018 của Tổng cục Tiêu chuẩn Đo lường Chất lượng cấp về đăng ký hoạt động chứng nhận của Viện Nghiên cứu Phát triển Tiêu chuẩn Chất lượng đối với tổng hợp đa ngành trong lĩnh vực: Hệ thống quản lý phù hợp các tiêu chuẩn TCVN ISO 9001/ISO 9001, TCVN ISO 22000/ISO 22000, HACCP, TCVN ISO 14001/ISO 14001, TCVN ISO 13485/ISO 13485, OHSAS 18001, SA 8000, GMP, TCVN ISO/IEC 27001/ISO/IEC 27001, IATF 16949, TCVN ISO 50001/ISO 50001, ISO 15378, ISO 45001; sản phẩm, hàng hóa phù hợp tiêu chuẩn;

Xét đề nghị của Giám đốc Trung tâm Chứng nhận Hợp chuẩn - Hợp quy,

### QUYẾT ĐỊNH:

**Điều 1.** Cấp Giấy chứng nhận phù hợp tiêu chuẩn TCVN 11978:2017 số SP 1690-21 cho sản phẩm: Máy lọc nước RO (Chi tiết tại danh mục kèm theo) nhãn hiệu thương mại: AVA, ACHISA, MAKANO, MIZU FITUTA, KASUTO  DAIKIOSAN  của Công ty TNHH Sản xuất Tập đoàn Đại Việt, địa chỉ tại: Lô F1 Đường số 10, CCN Hải Sơn, xã Đức Hòa Đông, huyện Đức Hoà, tỉnh Long An, Việt Nam.

**Điều 2.** Giấy chứng nhận này có hiệu lực trong thời hạn 3 năm kể từ ngày 06/01/2021 đến ngày 05/01/2024. Trong thời gian hiệu lực của Giấy chứng nhận, Công ty TNHH Sản xuất Tập đoàn Đại Việt được phép sử dụng dấu hợp chuẩn do Viện Nghiên cứu Phát triển Tiêu chuẩn Chất lượng cấp.

**Điều 3.** Công ty TNHH Sản xuất Tập đoàn Đại Việt có trách nhiệm duy trì, cải tiến hệ thống đảm bảo chất lượng phù hợp với yêu cầu tiêu chuẩn TCVN 11978:2017 và thực hiện nghĩa vụ giám sát định kỳ theo quy định của pháp luật hiện hành. /

#### Nơi nhận:

- Như Điều 1;
- Lưu: TTCN.



*Ngô Cát Chăng*



## DANH MỤC SẢN PHẨM MÁY LỌC NƯỚC RO

ĐƯỢC CHỨNG NHẬN PHÙ HỢP TCVN 11978:2017



(Ban hành kèm theo Quyết định số: 253 /QĐ-ISSQ ngày 06 tháng 01 năm 2021)

STT	Tên sản phẩm	Kiểu loại	Thông số kỹ thuật	Nhãn hiệu thương mại
1	Máy lọc nước RO	ACW-12005A	Điện áp: 220V- 50Hz Công suất: 36 W Công suất lọc tối đa: 10 L/H Hiệu suất lọc: 35% Dung tích: 10 L Cấu hình: 3 thô 05 cấp	ACHISA
2	Máy lọc nước RO	ACW-12009A	Điện áp: 220V- 50Hz Công suất: 36 W Công suất lọc tối đa: 10 L/H Hiệu suất lọc: 35% Dung tích: 10 L Cấu hình: 3 thô 09 cấp	ACHISA
3	Máy lọc nước RO	ACW-12010A	Điện áp: 220V- 50Hz Công suất: 36 W Công suất lọc tối đa: 10 L/H Hiệu suất lọc: 35% Dung tích: 10 L Cấu hình: 3 thô 10 cấp	ACHISA
4	Máy lọc nước RO	ACW-12005H	Điện áp: 220V- 50Hz Công suất: 36 W Công suất lọc tối đa: 10 L/H Hiệu suất lọc: 35% Dung tích: 10 L Cấu hình: 3 thô 05 cấp	ACHISA
5	Máy lọc nước RO	ACW-12009H	Điện áp: 220V- 50Hz Công suất: 36 W Công suất lọc tối đa: 10 L/H Hiệu suất lọc: 35% Dung tích: 10 L Cấu hình: 3 thô 09 cấp	ACHISA
6	Máy lọc nước RO	ACW-12010H	Điện áp: 220V- 50Hz Công suất: 36 W Công suất lọc tối đa: 10 L/H Hiệu suất lọc: 35% Dung tích: 10 L Cấu hình: 3 thô 10 cấp	ACHISA
7	Máy lọc nước RO	ACW-13006A	Điện áp: 220V- 50Hz Công suất: 36 W Công suất lọc tối đa: 10 L/H Hiệu suất lọc: 35% Dung tích: 10 L Cấu hình: 4 thô 06 cấp	ACHISA
8	Máy lọc nước RO	ACW-13009A	Điện áp: 220V- 50Hz Công suất: 36 W Công suất lọc tối đa: 10 L/H Hiệu suất lọc: 35% Dung tích: 10 L Cấu hình: 4 thô 09 cấp	ACHISA



9	Máy lọc nước RO	ACW-13010A	Điện áp: 220V- 50Hz Công suất: 36 W Công suất lọc tối đa: 10 L/H Hiệu suất lọc: 35% Dung tích: 10 L Cấu hình: 4 thô 10 cấp	ACHISA
10	Máy lọc nước RO	ACW-13006H	Điện áp: 220V- 50Hz Công suất: 36 W Công suất lọc tối đa: 10 L/H Hiệu suất lọc: 35% Dung tích: 10 L Cấu hình: 4 thô 06 cấp	ACHISA
11	Máy lọc nước RO	ACW-13009H	Điện áp: 220V- 50Hz Công suất: 36 W Công suất lọc tối đa: 10 L/H Hiệu suất lọc: 35% Dung tích: 10 L Cấu hình: 4 thô 09 cấp	ACHISA
12	Máy lọc nước RO	ACW-13010H	Điện áp: 220V- 50Hz Công suất: 36 W Công suất lọc tối đa: 10 L/H Hiệu suất lọc: 35% Dung tích: 10 L Cấu hình: 4 thô 10 cấp	ACHISA
13	Máy lọc nước RO	ACW-04106B	Điện áp: 220V- 50Hz Công suất: 36 W Công suất lọc tối đa: 10 L/H Hiệu suất lọc: 35% Dung tích: 8 L Cấu hình: 4 thô 06 cấp	ACHISA
14	Máy lọc nước RO	ACW-04107B	Điện áp: 220V- 50Hz Công suất: 36 W Công suất lọc tối đa: 10 L/H Hiệu suất lọc: 35% Dung tích: 8 L Cấu hình: 4 thô 07 cấp	ACHISA
15	Máy lọc nước RO	ACW-04108B	Điện áp: 220V- 50Hz Công suất: 36 W Công suất lọc tối đa: 10 L/H Hiệu suất lọc: 35% Dung tích: 8 L Cấu hình: 4 thô 08 cấp	ACHISA
16	Máy lọc nước RO	ACW-04109B	Điện áp: 220V- 50Hz Công suất: 36 W Công suất lọc tối đa: 10 L/H Hiệu suất lọc: 35% Dung tích: 8 L Cấu hình: 4 thô 09 cấp	ACHISA
17	Máy lọc nước RO	ACW-34008D	Điện áp: 220V - 50Hz Công suất: 36 W Công suất lọc tối đa: 10 L/H Hiệu suất lọc: 35% Dung tích: 10 L Cấu hình: 3 thô 08 cấp	ACHISA

18	Máy lọc nước RO	ACW-34009D	Điện áp: 220V - 50Hz Công suất: 36 W Công suất lọc tối đa: 10 L/H Hiệu suất lọc: 35% Dung tích: 10 L Cấu hình: 3 thô 09 cấp	ACHISA
19	Máy lọc nước RO	ACW-44009D	Điện áp: 220V - 50Hz Công suất: 36 W Công suất lọc tối đa: 10 L/H Hiệu suất lọc: 35% Dung tích: 10 L Cấu hình: 4 thô 09 cấp	ACHISA
20	Máy lọc nước RO	ACW-33005J	Điện áp: 220V- 50Hz Công suất: 36 W Công suất lọc tối đa: 10 L/H Hiệu suất lọc: 35% Dung tích: 10 L Cấu hình: 3 thô 05 cấp	ACHISA
21	Máy lọc nước RO	ACW-33006J	Điện áp: 220V- 50Hz Công suất: 36 W Công suất lọc tối đa: 10 L/H Hiệu suất lọc: 35% Dung tích: 10 L Cấu hình: 3 thô 06 cấp	ACHISA
22	Máy lọc nước RO	ACW-33009J	Điện áp: 220V- 50Hz Công suất: 36 W Công suất lọc tối đa: 10 L/H Hiệu suất lọc: 35% Dung tích: 6 L Cấu hình: 3 thô 09 cấp	ACHISA
23	Máy lọc nước RO	ACW-32008G	Điện áp: 220V- 50Hz Công suất: 36 W Công suất lọc tối đa: 10 L/H Hiệu suất lọc: 35% Dung tích: 10 L Cấu hình: 3 thô 08 cấp	ACHISA
24	Máy lọc nước RO	ACW-32009G	Điện áp: 220V- 50Hz Công suất: 36 W Công suất lọc tối đa: 10 L/H Hiệu suất lọc: 35% Dung tích: 10 L Cấu hình: 3 thô 09 cấp	ACHISA
25	Máy lọc nước RO	ACW-42010G	Điện áp: 220V- 50Hz Công suất: 36 W Công suất lọc tối đa: 10 L/H Hiệu suất lọc: 35% Dung tích: 10 L Cấu hình: 4 thô 10 cấp	ACHISA
26	Máy lọc nước RO	ACW-35008D	Điện áp: 220V- 50Hz Công suất: 36 W Công suất lọc tối đa: 10 L/H Hiệu suất lọc: 35% Dung tích: 10 L Cấu hình: 3 thô 08 cấp	ACHISA

27	Máy lọc nước RO	AVW-32009H	Điện áp: 220V- 50Hz Công suất: 36 W Công suất lọc tối đa: 10 L/H Hiệu suất lọc: 35% Dung tích: 10 L Cấu hình: 3 thô 9 cấp	AVA
28	Máy lọc nước RO	DSW-32008G	Điện áp: 220V- 50Hz Công suất: 36 W Công suất lọc tối đa: 18 L/H Hiệu suất lọc: 50% Dung tích: 10 L Cấu hình: 3 thô 08 cấp	 <small>ĐỒNG SẢN PHẨM CAO CẤP</small>
29	Máy lọc nước RO	DSW-32009G	Điện áp: 220V- 50Hz Công suất: 36 W Công suất lọc tối đa: 18 L/H Hiệu suất lọc: 50% Dung tích: 10 L Cấu hình: 3 thô 09 cấp	
30	Máy lọc nước RO	DSW-32010G	Điện áp: 220V- 50Hz Công suất: 36 W Công suất lọc tối đa: 18 L/H Hiệu suất lọc: 50% Dung tích: 10 L Cấu hình: 3 thô 10 cấp	
31	Máy lọc nước RO	DSW-42010G	Điện áp: 220V- 50Hz Công suất: 36 W Công suất lọc tối đa: 18 L/H Hiệu suất lọc: 50% Dung tích: 10 L Cấu hình: 4 thô 10 cấp	
32	Máy lọc nước RO	DSW-33008G	Điện áp: 220V- 50Hz Công suất: 36 W Công suất lọc tối đa: 18 L/H Hiệu suất lọc: 50% Dung tích: 10 L Cấu hình: 3 thô 08 cấp	 <small>ĐỒNG SẢN PHẨM CAO CẤP</small>
33	Máy lọc nước RO	DSW-33009G	Điện áp: 220V- 50Hz Công suất: 36 W Công suất lọc tối đa: 18 L/H Hiệu suất lọc: 50% Dung tích: 10 L Cấu hình: 3 thô 09 cấp	
34	Máy lọc nước RO	DSW-33010G	Điện áp: 220V- 50Hz Công suất: 36 W Công suất lọc tối đa: 18 L/H Hiệu suất lọc: 50% Dung tích: 10 L Cấu hình: 3 thô 10 cấp	
35	Máy lọc nước RO	DSW-43008G	Điện áp: 220V- 50Hz Công suất: 36 W Công suất lọc tối đa: 18 L/H Hiệu suất lọc: 50% Dung tích: 10 L Cấu hình: 4 thô 08 cấp	

36	Máy lọc nước RO	DSW-43009G	Điện áp: 220V- 50Hz Công suất: 36 W Công suất lọc tối đa: 18 L/H Hiệu suất lọc: 50% Dung tích: 10 L Cấu hình: 4 thô 09 cấp
37	Máy lọc nước RO	DSW-43010G	Điện áp: 220V- 50Hz Công suất: 36 W Công suất lọc tối đa: 18 L/H Hiệu suất lọc: 50% Dung tích: 10 L Cấu hình: 4 thô 10 cấp
38	Máy lọc nước RO	DSW-42108E	Điện áp: 220V- 50Hz Công suất: 36 W Công suất lọc tối đa: 18 L/H Hiệu suất lọc: 50% Dung tích: 10 L Cấu hình: 4 thô 08 cấp
39	Máy lọc nước RO	DSW-42109E	Điện áp: 220V- 50Hz Công suất: 36 W Công suất lọc tối đa: 18 L/H Hiệu suất lọc: 50% Dung tích: 10 L Cấu hình: 4 thô 09 cấp
40	Máy lọc nước RO	DSW-42110E	Điện áp: 220V- 50Hz Công suất: 36 W Công suất lọc tối đa: 18 L/H Hiệu suất lọc: 50% Dung tích: 10 L Cấu hình: 4 thô 10 cấp
41	Máy lọc nước RO	DSW-40106B	Điện áp: 220V- 50Hz Công suất: 36 W Công suất lọc tối đa: 18 L/H Hiệu suất lọc: 50% Dung tích: 8 L Cấu hình: 4 thô 06 cấp
42	Máy lọc nước RO	DSW-40107B	Điện áp: 220V- 50Hz Công suất: 36 W Công suất lọc tối đa: 18 L/H Hiệu suất lọc: 50% Dung tích: 8 L Cấu hình: 4 thô 07 cấp
43	Máy lọc nước RO	DSW-40108B	Điện áp: 220V- 50Hz Công suất: 36 W Công suất lọc tối đa: 18 L/H Hiệu suất lọc: 50% Dung tích: 8 L Cấu hình: 4 thô 08 cấp
44	Máy lọc nước RO	DSW-40109B	Điện áp: 220V- 50Hz Công suất: 36 W Công suất lọc tối đa: 18 L/H Hiệu suất lọc: 50% Dung tích: 8 L Cấu hình: 4 thô 09 cấp

THUẬT VIỆC

HIỆP CÁC HỘI KH

**DAIKIOSAN**  
ĐỒNG SẢN PHẨM CAO CẤP

45	Máy lọc nước RO	DSW-32008H	Điện áp: 220V- 50Hz Công suất: 36 W Công suất lọc tối đa: 18 L/H Hiệu suất lọc: 50% Dung tích: 10 L Cấu hình: 3 thô 08 cấp
46	Máy lọc nước RO	DSW-32009H	Điện áp: 220V- 50Hz Công suất: 36 W Công suất lọc tối đa: 18 L/H Hiệu suất lọc: 50% Dung tích: 10 L Cấu hình: 3 thô 09 cấp
47	Máy lọc nước RO	DSW-32010H	Điện áp: 220V- 50Hz Công suất: 36 W Công suất lọc tối đa: 18 L/H Hiệu suất lọc: 50% Dung tích: 10 L Cấu hình: 3 thô 10 cấp
48	Máy lọc nước RO	DSW-33008H	Điện áp: 220V- 50Hz Công suất: 36 W Công suất lọc tối đa: 18 L/H Hiệu suất lọc: 50% Dung tích: 10 L Cấu hình: 3 thô 08 cấp
49	Máy lọc nước RO	DSW-33009H	Điện áp: 220V- 50Hz Công suất: 36 W Công suất lọc tối đa: 18 L/H Hiệu suất lọc: 50% Dung tích: 10 L Cấu hình: 3 thô 09 cấp
50	Máy lọc nước RO	DSW-33010H	Điện áp: 220V- 50Hz Công suất: 36 W Công suất lọc tối đa: 18 L/H Hiệu suất lọc: 50% Dung tích: 10 L Cấu hình: 3 thô 10 cấp
51	Máy lọc nước RO	DSW-42010H	Điện áp: 220V- 50Hz Công suất: 36 W Công suất lọc tối đa: 18 L/H Hiệu suất lọc: 50% Dung tích: 10 L Cấu hình: 4 thô 10 cấp
52	Máy lọc nước RO	DXW-32007H	Điện áp: 220V- 50Hz Công suất: 36 W Công suất lọc tối đa: 10 L/H Hiệu suất lọc: 35% Dung tích: 10 L Cấu hình: 3 thô 07 cấp
53	Máy lọc nước RO	DXW-32008H	Điện áp: 220V- 50Hz Công suất: 36 W Công suất lọc tối đa: 10 L/H Hiệu suất lọc: 35% Dung tích: 10 L Cấu hình: 3 thô 08 cấp

**DAIKIOSAN**  
ĐỒNG SẢN PHẨM CAO CẤP

A  
V  
3HI  
IÁT  
IÁT  
7/7



54	Máy lọc nước RO	DXW-32009H	Điện áp: 220V- 50Hz Công suất: 36 W Công suất lọc tối đa: 10 L/H Hiệu suất lọc: 35% Dung tích: 10 L Cấu hình: 3 thô 09 cấp
55	Máy lọc nước RO	DXW-33007H	Điện áp: 220V- 50Hz Công suất: 36 W Công suất lọc tối đa: 10 L/H Hiệu suất lọc: 35% Dung tích: 10 L Cấu hình: 3 thô 07 cấp
56	Máy lọc nước RO	DXW-42010H	Điện áp: 220V- 50Hz Công suất: 36 W Công suất lọc tối đa: 10 L/H Hiệu suất lọc: 35% Dung tích: 10 L Cấu hình: 4 thô 10 cấp
57	Máy lọc nước RO	DXW-43010H	Điện áp: 220V- 50Hz Công suất: 36 W Công suất lọc tối đa: 10 L/H Hiệu suất lọc: 35% Dung tích: 10 L Cấu hình: 4 thô 10 cấp
58	Máy lọc nước RO	DXW-33009G	Điện áp: 220V- 50Hz Công suất: 36 W Công suất lọc tối đa: 18 L/H Hiệu suất lọc: 50% Dung tích: 10 L Cấu hình: 3 thô 09 cấp
59	Máy lọc nước RO	DXW-42009G	Điện áp: 220V- 50Hz Công suất: 36 W Công suất lọc tối đa: 10 L/H Hiệu suất lọc: 35% Dung tích: 10 L Cấu hình: 4 thô 09 cấp
60	Máy lọc nước RO	DXW-42010G	Điện áp: 220V- 50Hz Công suất: 36 W Công suất lọc tối đa: 10 L/H Hiệu suất lọc: 35% Dung tích: 10 L Cấu hình: 4 thô 10 cấp
61	Máy lọc nước RO	DXW-43009G	Điện áp: 220V- 50Hz Công suất: 36 W Công suất lọc tối đa: 10 L/H Hiệu suất lọc: 35% Dung tích: 10 L Cấu hình: 4 thô 09 cấp
62	Máy lọc nước RO	DXW-43010G	Điện áp: 220V- 50Hz Công suất: 36 W Công suất lọc tối đa: 10 L/H Hiệu suất lọc: 35% Dung tích: 10 L Cấu hình: 4 thô 10 cấp

**DAIKIOSAN**  
ĐỒNG SẢN PHẨM CAO CẤP

63	Máy lọc nước RO	CPW-32008H	Điện áp: 220V- 50Hz Công suất: 36 W Công suất lọc tối đa: 10 L/H Hiệu suất lọc: 35% Dung tích: 10 L Cấu hình: 3 thô 08 cấp
64	Máy lọc nước RO	CPW-32009H	Điện áp: 220V- 50Hz Công suất: 36 W Công suất lọc tối đa: 10 L/H Hiệu suất lọc: 35% Dung tích: 10 L Cấu hình: 3 thô 09 cấp
65	Máy lọc nước RO	CPW-42010H	Điện áp: 220V- 50Hz Công suất: 36 W Công suất lọc tối đa: 10 L/H Hiệu suất lọc: 35% Dung tích: 10 L Cấu hình: 4 thô 10 cấp
66	Máy lọc nước RO	DSW-32008I	Điện áp: 220V- 50Hz Công suất: 36 W Công suất lọc tối đa: 18 L/H Hiệu suất lọc: 50% Dung tích: 10 L Cấu hình: 3 thô 08 cấp
67	Máy lọc nước RO	DSW-32009I	Điện áp: 220V- 50Hz Công suất: 36 W Công suất lọc tối đa: 18 L/H Hiệu suất lọc: 50% Dung tích: 10 L Cấu hình: 3 thô 09 cấp
68	Máy lọc nước RO	DSW-42010I	Điện áp: 220V- 50Hz Công suất: 36 W Công suất lọc tối đa: 18 L/H Hiệu suất lọc: 50% Dung tích: 10 L Cấu hình: 4 thô 10 cấp
69	Máy lọc nước RO	DSW-33008I	Điện áp: 220V- 50Hz Công suất: 36 W Công suất lọc tối đa: 18 L/H Hiệu suất lọc: 50% Dung tích: 10 L Cấu hình: 3 thô 08 cấp
70	Máy lọc nước RO	DSW-33009I	Điện áp: 220V- 50Hz Công suất: 36 W Công suất lọc tối đa: 18 L/H Hiệu suất lọc: 50% Dung tích: 10 L Cấu hình: 3 thô 09 cấp
71	Máy lọc nước RO	DSW-43008I	Điện áp: 220V- 50Hz Công suất: 36 W Công suất lọc tối đa: 18 L/H Hiệu suất lọc: 50% Dung tích: 10 L Cấu hình: 4 thô 08 cấp

**DAIKIOSAN**  
ĐỒNG SẢN PHẨM CAO CẤP

**DAIKIOSAN**  
ĐỒNG SẢN PHẨM CAO CẤP

72	Máy lọc nước RO	DSW-43009I	Điện áp: 220V- 50Hz Công suất: 36 W Công suất lọc tối đa: 18 L/H Hiệu suất lọc: 50% Dung tích: 10 L Cấu hình: 4 thô 09 cấp
73	Máy lọc nước RO	DSW-43010I	Điện áp: 220V- 50Hz Công suất: 36 W Công suất lọc tối đa: 18 L/H Hiệu suất lọc: 50% Dung tích: 10 L Cấu hình: 4 thô 10 cấp
74	Máy lọc nước RO	DSW-34006D	Điện áp: 220V- 50Hz Công suất: 36 W Công suất lọc tối đa: 18 L/H Hiệu suất lọc: 50% Dung tích: 18 L Cấu hình: 3 thô 06 cấp
75	Máy lọc nước RO	DSW-34008D	Điện áp: 220V- 50Hz Công suất: 36 W Công suất lọc tối đa: 18 L/H Hiệu suất lọc: 50% Dung tích: 18 L Cấu hình: 3 thô 08 cấp
76	Máy lọc nước RO	DSW-34009D	Điện áp: 220V- 50Hz Công suất: 36 W Công suất lọc tối đa: 18 L/H Hiệu suất lọc: 50% Dung tích: 18 L Cấu hình: 3 thô 09 cấp
77	Máy lọc nước RO	DSW-44009D	Điện áp: 220V- 50Hz Công suất: 36 W Công suất lọc tối đa: 10 L/H Hiệu suất lọc: 35% Dung tích: 10 L Cấu hình: 4 thô 09 cấp
78	Máy lọc nước RO	DSW-33005J	Điện áp: 220V- 50Hz Công suất: 36 W Công suất lọc tối đa: 10 L/H Hiệu suất lọc: 35% Dung tích: 10 L Cấu hình: 3 thô 05 cấp
79	Máy lọc nước RO	DSW-33006J	Điện áp: 220V- 50Hz Công suất: 36 W Công suất lọc tối đa: 10 L/H Hiệu suất lọc: 35% Dung tích: 10 L Cấu hình: 3 thô 06 cấp
80	Máy lọc nước RO	DSW-33009J	Điện áp: 220V- 50Hz Công suất: 36 W Công suất lọc tối đa: 10 L/H Hiệu suất lọc: 35% Dung tích: 6 L Cấu hình: 3 thô 09 cấp

**DAIKIOSAN**  
DÒNG SẢN PHẨM CAO CẤP

LIÊN HỆ: 0903.123.456  
HIỆP CÁC HỘI K

81	Máy lọc nước RO	DSW-43608I	Điện áp: 220V- 50Hz Công suất: 36 W Công suất lọc tối đa: 18 L/H Hiệu suất lọc: 50% Dung tích: 10 L Cấu hình: 4 thô 08 cấp
82	Máy lọc nước RO	DXW-33005J	Điện áp: 220V- 50Hz Công suất: 36 W Công suất lọc tối đa: 10 L/H Hiệu suất lọc: 35% Dung tích: 10 L Cấu hình: 3 thô 05 cấp
83	Máy lọc nước RO	DXW-33006J	Điện áp: 220V- 50Hz Công suất: 36 W Công suất lọc tối đa: 10 L/H Hiệu suất lọc: 35% Dung tích: 10 L Cấu hình: 3 thô 06 cấp
84	Máy lọc nước RO	DXW-33009J	Điện áp: 220V- 50Hz Công suất: 36 W Công suất lọc tối đa: 10 L/H Hiệu suất lọc: 35% Dung tích: 6 L Cấu hình: 3 thô 09 cấp
85	Máy lọc nước RO	DXW-34008D	Điện áp: 220V- 50Hz Công suất: 36 W Công suất lọc tối đa: 10 L/H Hiệu suất lọc: 35% Dung tích: 10 L Cấu hình: 3 thô 08 cấp
86	Máy lọc nước RO	DXW-34009D	Điện áp: 220V- 50Hz Công suất: 36 W Công suất lọc tối đa: 10 L/H Hiệu suất lọc: 35% Dung tích: 10 L Cấu hình: 3 thô 09 cấp
87	Máy lọc nước RO	DXW-44009D	Điện áp: 220V- 50Hz Công suất: 36 W Công suất lọc tối đa: 10 L/H Hiệu suất lọc: 35% Dung tích: 10 L Cấu hình: 4 thô 09 cấp
88	Máy lọc nước RO	CPW-33005J	Điện áp: 220V- 50Hz Công suất: 36 W Công suất lọc tối đa: 10 L/H Hiệu suất lọc: 35% Dung tích: 10 L Cấu hình: 3 thô 05 cấp
89	Máy lọc nước RO	CPW-33006J	Điện áp: 220V- 50Hz Công suất: 36 W Công suất lọc tối đa: 10 L/H Hiệu suất lọc: 35% Dung tích: 10 L Cấu hình: 3 thô 06 cấp

**DAIKIOSAN**  
ĐỒNG SẢN PHẨM CAO CẤP

DAI  
V  
:GHI  
HÁT  
IÊU  
HÁT  
3/7

90	Máy lọc nước RO	CPW-33009J	Điện áp: 220V- 50Hz Công suất: 36 W Công suất lọc tối đa: 10 L/H Hiệu suất lọc: 35% Dung tích: 6 L Cấu hình: 3 thô 09 cấp
91	Máy lọc nước RO	CPW-34008D	Điện áp: 220V- 50Hz Công suất: 36 W Công suất lọc tối đa: 10 L/H Hiệu suất lọc: 35% Dung tích: 10 L Cấu hình: 3 thô 08 cấp
92	Máy lọc nước RO	CPW-34009D	Điện áp: 220V- 50Hz Công suất: 36 W Công suất lọc tối đa: 10 L/H Hiệu suất lọc: 35% Dung tích: 10 L Cấu hình: 3 thô 09 cấp
93	Máy lọc nước RO	CPW-44009D	Điện áp: 220V- 50Hz Công suất: 36 W Công suất lọc tối đa: 10 L/H Hiệu suất lọc: 35% Dung tích: 10 L Cấu hình: 4 thô 09 cấp
94	Máy lọc nước RO	CPW-32008G	Điện áp: 220V- 50Hz Công suất: 36 W Công suất lọc tối đa: 10 L/H Hiệu suất lọc: 35% Dung tích: 10 L Cấu hình: 3 thô 08 cấp
95	Máy lọc nước RO	CPW-32009G	Điện áp: 220V- 50Hz Công suất: 36 W Công suất lọc tối đa: 10 L/H Hiệu suất lọc: 35% Dung tích: 10 L Cấu hình: 3 thô 09 cấp
96	Máy lọc nước RO	CPW-42010G	Điện áp: 220V- 50Hz Công suất: 36 W Công suất lọc tối đa: 15 L/H Hiệu suất lọc: 45% Dung tích: 10 L Cấu hình: 4 thô 10 cấp
97	Máy lọc nước RO	CPW-33009G	Điện áp: 220V- 50Hz Công suất: 36 W Công suất lọc tối đa: 10 L/H Hiệu suất lọc: 35% Dung tích: 10 L Cấu hình: 3 thô 09 cấp
98	Máy lọc nước RO	CPW-43010G	Điện áp: 220V- 50Hz Công suất: 36 W Công suất lọc tối đa: 10 L/H Hiệu suất lọc: 35% Dung tích: 10 L Cấu hình: 4 thô 10 cấp

**DAIKIOSAN**  
ĐỒNG SẢN PHẨM CAO CẤP

99	Máy lọc nước RO	DSW-32005K	Điện áp: 220V- 50Hz Công suất: 36 W Công suất lọc tối đa: 18 L/H Hiệu suất lọc: 50% Dung tích: 6 L Cấu hình: 3 thô 05 cấp
100	Máy lọc nước RO	DSW-32006K	Điện áp: 220V- 50Hz Công suất: 36 W Công suất lọc tối đa: 18 L/H Hiệu suất lọc: 50% Dung tích: 6 L Cấu hình: 3 thô 06 cấp
101	Máy lọc nước RO	DSW-32007K	Điện áp: 220V- 50Hz Công suất: 36 W Công suất lọc tối đa: 18 L/H Hiệu suất lọc: 50% Dung tích: 6 L Cấu hình: 3 thô 07 cấp
102	Máy lọc nước RO	DSW-32008K	Điện áp: 220V- 50Hz Công suất: 36 W Công suất lọc tối đa: 18 L/H Hiệu suất lọc: 50% Dung tích: 6 L Cấu hình: 3 thô 08 cấp
103	Máy lọc nước RO	DSW-32009K	Điện áp: 220V- 50Hz Công suất: 36 W Công suất lọc tối đa: 18 L/H Hiệu suất lọc: 50% Dung tích: 6 L Cấu hình: 3 thô 09 cấp
104	Máy lọc nước RO	DSW-32010K	Điện áp: 220V- 50Hz Công suất: 36 W Công suất lọc tối đa: 18 L/H Hiệu suất lọc: 50% Dung tích: 6 L Cấu hình: 3 thô 10 cấp
105	Máy lọc nước RO	DSW-43005K	Điện áp: 220V- 50Hz Công suất: 36 W Công suất lọc tối đa: 18 L/H Hiệu suất lọc: 50% Dung tích: 6 L Cấu hình: 4 thô 05 cấp
106	Máy lọc nước RO	DSW-43006K	Điện áp: 220V- 50Hz Công suất: 36 W Công suất lọc tối đa: 18 L/H Hiệu suất lọc: 50% Dung tích: 6 L Cấu hình: 4 thô 06 cấp
107	Máy lọc nước RO	DSW-43007K	Điện áp: 220V- 50Hz Công suất: 36 W Công suất lọc tối đa: 18 L/H Hiệu suất lọc: 50% Dung tích: 6 L Cấu hình: 4 thô 07 cấp

**DAIKIOSAN**  
ĐỒNG SẢN PHẨM CAO CẤP

108	Máy lọc nước RO	DSW-43008K	Điện áp: 220V- 50Hz Công suất: 36 W Công suất lọc tối đa: 18 L/H Hiệu suất lọc: 50% Dung tích: 6 L Cấu hình: 4 thô 08 cấp
109	Máy lọc nước RO	DSW-43009K	Điện áp: 220V- 50Hz Công suất: 36 W Công suất lọc tối đa: 18 L/H Hiệu suất lọc: 50% Dung tích: 6 L Cấu hình: 4 thô 09 cấp
110	Máy lọc nước RO	DSW-43010K	Điện áp: 220V- 50Hz Công suất: 36 W Công suất lọc tối đa: 18 L/H Hiệu suất lọc: 50% Dung tích: 6 L Cấu hình: 4 thô 10 cấp
111	Máy lọc nước RO	DSW-30004K	Điện áp: 220V- 50Hz Công suất: 36 W Công suất lọc tối đa: 18 L/H Hiệu suất lọc: 50% Dung tích: 6 L Cấu hình: 3 thô 04 cấp
112	Máy lọc nước RO	DSW-30005K	Điện áp: 220V- 50Hz Công suất: 36 W Công suất lọc tối đa: 18 L/H Hiệu suất lọc: 50% Dung tích: 6 L Cấu hình: 3 thô 05 cấp
113	Máy lọc nước RO	DSW-30006K	Điện áp: 220V- 50Hz Công suất: 36 W Công suất lọc tối đa: 18 L/H Hiệu suất lọc: 50% Dung tích: 6 L Cấu hình: 3 thô 06 cấp
114	Máy lọc nước RO	DSW-30007K	Điện áp: 220V- 50Hz Công suất: 36 W Công suất lọc tối đa: 18 L/H Hiệu suất lọc: 50% Dung tích: 6 L Cấu hình: 3 thô 07 cấp
115	Máy lọc nước RO	DSW-30008K	Điện áp: 220V- 50Hz Công suất: 36 W Công suất lọc tối đa: 18 L/H Hiệu suất lọc: 50% Dung tích: 6 L Cấu hình: 3 thô 08 cấp
116	Máy lọc nước RO	DSW-30009K	Điện áp: 220V- 50Hz Công suất: 36 W Công suất lọc tối đa: 18 L/H Hiệu suất lọc: 50% Dung tích: 6 L Cấu hình: 3 thô 09 cấp

**DAIKIOSAN**  
ĐỒNG SẢN PHẨM CAO CẤP





117	Máy lọc nước RO	DSW-30010K	Điện áp: 220V- 50Hz Công suất: 36 W Công suất lọc tối đa: 18 L/H Hiệu suất lọc: 50% Dung tích: 6 L Cấu hình: 3 thô 10 cấp
118	Máy lọc nước RO	DSW-40010K	Điện áp: 220V- 50Hz Công suất: 36 W Công suất lọc tối đa: 18 L/H Hiệu suất lọc: 50% Dung tích: 6 L Cấu hình: 4 thô 10 cấp
119	Máy lọc nước RO	DSW-30604K	Điện áp: 220V- 50Hz Công suất: 36 W Công suất lọc tối đa: 18 L/H Hiệu suất lọc: 50% Dung tích: 6 L Cấu hình: 3 thô 04 cấp
120	Máy lọc nước RO	DSW-30605K	Điện áp: 220V- 50Hz Công suất: 36 W Công suất lọc tối đa: 18 L/H Hiệu suất lọc: 50% Dung tích: 6 L Cấu hình: 3 thô 05 cấp
121	Máy lọc nước RO	DSW-30606K	Điện áp: 220V- 50Hz Công suất: 36 W Công suất lọc tối đa: 18 L/H Hiệu suất lọc: 50% Dung tích: 6 L Cấu hình: 3 thô 06 cấp
122	Máy lọc nước RO	DSW-30607K	Điện áp: 220V- 50Hz Công suất: 36 W Công suất lọc tối đa: 18 L/H Hiệu suất lọc: 50% Dung tích: 6 L Cấu hình: 3 thô 07 cấp
123	Máy lọc nước RO	DSW-30608K	Điện áp: 220V- 50Hz Công suất: 36 W Công suất lọc tối đa: 18 L/H Hiệu suất lọc: 50% Dung tích: 6 L Cấu hình: 3 thô 08 cấp
124	Máy lọc nước RO	DSW-30609K	Điện áp: 220V- 50Hz Công suất: 36 W Công suất lọc tối đa: 18 L/H Hiệu suất lọc: 50% Dung tích: 6 L Cấu hình: 3 thô 09 cấp
125	Máy lọc nước RO	DSW-30610K	Điện áp: 220V- 50Hz Công suất: 36 W Công suất lọc tối đa: 18 L/H Hiệu suất lọc: 50% Dung tích: 6 L Cấu hình: 3 thô 10 cấp

**DAIKIOSAN**  
ĐỒNG SẢN PHẨM CAO CẤP

HA  
V  
GH  
HA  
IEU  
HAT  
/17



126	Máy lọc nước RO	DSW-40610K	Điện áp: 220V- 50Hz Công suất: 36 W Công suất lọc tối đa: 18 L/H Hiệu suất lọc: 50% Dung tích: 6 L Cấu hình: 4 thô 10 cấp	
127	Máy lọc nước RO	DSW-35008D	Điện áp: 220V- 50Hz Công suất: 36 W Công suất lọc tối đa: 10 L/H Hiệu suất lọc: 35% Dung tích: 10 L Cấu hình: 3 thô 08 cấp	 ĐỒNG SẢN PHẨM CAO CẤP
128	Máy lọc nước RO	DAW-32008H	Điện áp: 220V- 50Hz Công suất: 36 W Công suất lọc tối đa: 10 L/H Hiệu suất lọc: 35% Dung tích: 10 L Cấu hình: 3 thô 08 cấp	
129	Máy lọc nước RO	DAW-32009H	Điện áp: 220V- 50Hz Công suất: 36 W Công suất lọc tối đa: 10 L/H Hiệu suất lọc: 35% Dung tích: 10 L Cấu hình: 3 thô 09 cấp	
130	Máy lọc nước RO	DAW-42010H	Điện áp: 220V- 50Hz Công suất: 36 W Công suất lọc tối đa: 10 L/H Hiệu suất lọc: 35% Dung tích: 10 L Cấu hình: 4 thô 10 cấp	
131	Máy lọc nước RO	DAW-43008H	Điện áp: 220V- 50Hz Công suất: 36 W Công suất lọc tối đa: 10 L/H Hiệu suất lọc: 35% Dung tích: 10 L Cấu hình: 4 thô 08 cấp	 ĐỒNG SẢN PHẨM CAO CẤP
132	Máy lọc nước RO	DAW-43009H	Điện áp: 220V- 50Hz Công suất: 36 W Công suất lọc tối đa: 10 L/H Hiệu suất lọc: 35% Dung tích: 10 L Cấu hình: 4 thô 09 cấp	
133	Máy lọc nước RO	DAW-43010H	Điện áp: 220V- 50Hz Công suất: 36 W Công suất lọc tối đa: 10 L/H Hiệu suất lọc: 35% Dung tích: 10 L Cấu hình: 4 thô 10 cấp	
134	Máy lọc nước RO	DAW-63008H	Điện áp: 220V- 50Hz Công suất: 36 W Công suất lọc tối đa: 10 L/H Hiệu suất lọc: 35% Dung tích: 10 L Cấu hình: 4 thô 08 cấp	

135	Máy lọc nước RO	DAW-63009H	Điện áp: 220V- 50Hz Công suất: 36 W Công suất lọc tối đa: 10 L/H Hiệu suất lọc: 35% Dung tích: 10 L Cấu hình: 4 thô 09 cấp
136	Máy lọc nước RO	DAW-63010H	Điện áp: 220V- 50Hz Công suất: 36 W Công suất lọc tối đa: 10 L/H Hiệu suất lọc: 35% Dung tích: 10 L Cấu hình: 4 thô 10 cấp
137	Máy lọc nước RO	DAW-34006D	Điện áp: 220V- 50Hz Công suất: 36 W Công suất lọc tối đa: 10 L/H Hiệu suất lọc: 35% Dung tích: 10 L Cấu hình: 3 thô 06 cấp
138	Máy lọc nước RO	DAW-34008D	Điện áp: 220V- 50Hz Công suất: 36 W Công suất lọc tối đa: 10 L/H Hiệu suất lọc: 35% Dung tích: 10 L Cấu hình: 3 thô 08 cấp
139	Máy lọc nước RO	DAW-34009D	Điện áp: 220V- 50Hz Công suất: 36 W Công suất lọc tối đa: 10 L/H Hiệu suất lọc: 35% Dung tích: 10 L Cấu hình: 3 thô 09 cấp
140	Máy lọc nước RO	DAW-44009D	Điện áp: 220V- 50Hz Công suất: 36 W Công suất lọc tối đa: 10 L/H Hiệu suất lọc: 35% Dung tích: 10 L Cấu hình: 4 thô 09 cấp
141	Máy lọc nước RO	DAW-33005J	Điện áp: 220V- 50Hz Công suất: 36 W Công suất lọc tối đa: 10 L/H Hiệu suất lọc: 35% Dung tích: 10 L Cấu hình: 3 thô 05 cấp
142	Máy lọc nước RO	DAW-33006J	Điện áp: 220V- 50Hz Công suất: 36 W Công suất lọc tối đa: 10 L/H Hiệu suất lọc: 35% Dung tích: 10 L Cấu hình: 3 thô 06 cấp
143	Máy lọc nước RO	DAW-33009J	Điện áp: 220V- 50Hz Công suất: 36 W Công suất lọc tối đa: 10 L/H Hiệu suất lọc: 35% Dung tích: 6 L Cấu hình: 3 thô 09 cấp



144	Máy lọc nước RO	DAW-32008G	Điện áp: 220V- 50Hz Công suất: 36 W Công suất lọc tối đa: 10 L/H Hiệu suất lọc: 35% Dung tích: 10 L Cấu hình: 3 thô 08 cấp	
145	Máy lọc nước RO	DAW-32009G	Điện áp: 220V- 50Hz Công suất: 36 W Công suất lọc tối đa: 10 L/H Hiệu suất lọc: 35% Dung tích: 10 L Cấu hình: 3 thô 09 cấp	
146	Máy lọc nước RO	DAW-42010G	Điện áp: 220V- 50Hz Công suất: 36 W Công suất lọc tối đa: 10 L/H Hiệu suất lọc: 35% Dung tích: 10 L Cấu hình: 4 thô 10 cấp	
147	Máy lọc nước RO	DAW-35008D	Điện áp: 220V- 50Hz Công suất: 36 W Công suất lọc tối đa: 10 L/H Hiệu suất lọc: 35% Dung tích: 10 L Cấu hình: 3 thô 08 cấp	
148	Máy lọc nước RO	KSW-12005A	Điện áp: 220V- 50Hz Công suất: 36 W Công suất lọc tối đa: 10 L/H Hiệu suất lọc: 35% Dung tích: 10 L Cấu hình: 3 thô 05 cấp	KASUTO
149	Máy lọc nước RO	KSW-12009A	Điện áp: 220V- 50Hz Công suất: 36 W Công suất lọc tối đa: 10 L/H Hiệu suất lọc: 35% Dung tích: 10 L Cấu hình: 3 thô 09 cấp	KASUTO
150	Máy lọc nước RO	KSW-12010A	Điện áp: 220V- 50Hz Công suất: 36 W Công suất lọc tối đa: 10 L/H Hiệu suất lọc: 35% Dung tích: 10 L Cấu hình: 3 thô 10 cấp	KASUTO
151	Máy lọc nước RO	KSW-12005H	Điện áp: 220V- 50Hz Công suất: 36 W Công suất lọc tối đa: 10 L/H Hiệu suất lọc: 35% Dung tích: 10 L Cấu hình: 3 thô 05 cấp	KASUTO
152	Máy lọc nước RO	KSW-12009H	Điện áp: 220V- 50Hz Công suất: 36 W Công suất lọc tối đa: 10 L/H Hiệu suất lọc: 35% Dung tích: 10 L Cấu hình: 3 thô 09 cấp	KASUTO

HỘI CÁC HỘI KH

THUẬT VI

153	Máy lọc nước RO	KSW-12010H	Điện áp: 220V- 50Hz Công suất: 36 W Công suất lọc tối đa: 10 L/H Hiệu suất lọc: 35% Dung tích: 10 L Cấu hình: 3 thô 10 cấp	KASUTO
154	Máy lọc nước RO	KSW-13006A	Điện áp: 220V- 50Hz Công suất: 36 W Công suất lọc tối đa: 10 L/H Hiệu suất lọc: 35% Dung tích: 10 L Cấu hình: 4 thô 06 cấp	KASUTO
155	Máy lọc nước RO	KSW-13009A	Điện áp: 220V- 50Hz Công suất: 36 W Công suất lọc tối đa: 10 L/H Hiệu suất lọc: 35% Dung tích: 10 L Cấu hình: 4 thô 09 cấp	KASUTO
156	Máy lọc nước RO	KSW-13010A	Điện áp: 220V- 50Hz Công suất: 36 W Công suất lọc tối đa: 10 L/H Hiệu suất lọc: 35% Dung tích: 10 L Cấu hình: 4 thô 10 cấp	KASUTO
157	Máy lọc nước RO	KSW-13006H	Điện áp: 220V- 50Hz Công suất: 36 W Công suất lọc tối đa: 10 L/H Hiệu suất lọc: 35% Dung tích: 10 L Cấu hình: 4 thô 06 cấp	KASUTO
158	Máy lọc nước RO	KSW-13009H	Điện áp: 220V- 50Hz Công suất: 36 W Công suất lọc tối đa: 10 L/H Hiệu suất lọc: 35% Dung tích: 10 L Cấu hình: 4 thô 09 cấp	KASUTO
159	Máy lọc nước RO	KSW-13010H	Điện áp: 220V- 50Hz Công suất: 36 W Công suất lọc tối đa: 10 L/H Hiệu suất lọc: 35% Dung tích: 10 L Cấu hình: 4 thô 10 cấp	KASUTO
160	Máy lọc nước RO	KSW-04106B	Điện áp: 220V- 50Hz Công suất: 36 W Công suất lọc tối đa: 10 L/H Hiệu suất lọc: 35% Dung tích: 8 L Cấu hình: 4 thô 06 cấp	KASUTO
161	Máy lọc nước RO	KSW-04107B	Điện áp: 220V- 50Hz Công suất: 36 W Công suất lọc tối đa: 10 L/H Hiệu suất lọc: 35% Dung tích: 8 L Cấu hình: 4 thô 07 cấp	KASUTO

162	Máy lọc nước RO	KSW-04108B	Điện áp: 220V- 50Hz Công suất: 36 W Công suất lọc tối đa: 10 L/H Hiệu suất lọc: 35% Dung tích: 8 L Cấu hình: 4 thô 08 cấp	KASUTO
163	Máy lọc nước RO	KSW-04109B	Điện áp: 220V- 50Hz Công suất: 36 W Công suất lọc tối đa: 10 L/H Hiệu suất lọc: 35% Dung tích: 8 L Cấu hình: 4 thô 09 cấp	KASUTO
164	Máy lọc nước RO	KSW-34008D	Điện áp: 220V - 50Hz Công suất: 36 W Công suất lọc tối đa: 10 L/H Hiệu suất lọc: 35% Dung tích: 10 L Cấu hình: 3 thô 08 cấp	KASUTO
165	Máy lọc nước RO	KSW-34009D	Điện áp: 220V - 50Hz Công suất: 36 W Công suất lọc tối đa: 10 L/H Hiệu suất lọc: 35% Dung tích: 10 L Cấu hình: 3 thô 09 cấp	KASUTO
166	Máy lọc nước RO	KSW-44009D	Điện áp: 220V - 50Hz Công suất: 36 W Công suất lọc tối đa: 10 L/H Hiệu suất lọc: 35% Dung tích: 10 L Cấu hình: 4 thô 09 cấp	KASUTO
167	Máy lọc nước RO	KSW-33005J	Điện áp: 220V- 50Hz Công suất: 36 W Công suất lọc tối đa: 10 L/H Hiệu suất lọc: 35% Dung tích: 10 L Cấu hình: 3 thô 05 cấp	KASUTO
168	Máy lọc nước RO	KSW-33006J	Điện áp: 220V- 50Hz Công suất: 36 W Công suất lọc tối đa: 10 L/H Hiệu suất lọc: 35% Dung tích: 10 L Cấu hình: 3 thô 06 cấp	KASUTO
169	Máy lọc nước RO	KSW-33009J	Điện áp: 220V- 50Hz Công suất: 36 W Công suất lọc tối đa: 10 L/H Hiệu suất lọc: 35% Dung tích: 6 L Cấu hình: 3 thô 09 cấp	KASUTO
170	Máy lọc nước RO	KSW-32008G	Điện áp: 220V- 50Hz Công suất: 36 W Công suất lọc tối đa: 10 L/H Hiệu suất lọc: 35% Dung tích: 10 L Cấu hình: 3 thô 08 cấp	KASUTO

171	Máy lọc nước RO	KSW-32009G	Điện áp: 220V- 50Hz Công suất: 36 W Công suất lọc tối đa: 10 L/H Hiệu suất lọc: 35% Dung tích: 10 L Cấu hình: 3 thô 09 cấp	KASUTO
172	Máy lọc nước RO	KSW-42010G	Điện áp: 220V- 50Hz Công suất: 36 W Công suất lọc tối đa: 10 L/H Hiệu suất lọc: 35% Dung tích: 10 L Cấu hình: 4 thô 10 cấp	KASUTO
173	Máy lọc nước RO	KSW-35008D	Điện áp: 220V- 50Hz Công suất: 36 W Công suất lọc tối đa: 10 L/H Hiệu suất lọc: 35% Dung tích: 10 L Cấu hình: 3 thô 08 cấp	KASUTO
174	Máy lọc nước RO	MKW-32008G	Điện áp: 220V- 50Hz Công suất: 36 W Công suất lọc tối đa: 18 L/H Hiệu suất lọc: 50% Dung tích: 10 L Cấu hình: 3 thô 08 cấp	MAKANO
175	Máy lọc nước RO	MKW-32009G	Điện áp: 220V- 50Hz Công suất: 36 W Công suất lọc tối đa: 18 L/H Hiệu suất lọc: 50% Dung tích: 10 L Cấu hình: 3 thô 09 cấp	MAKANO
176	Máy lọc nước RO	MKW-32010G	Điện áp: 220V- 50Hz Công suất: 36 W Công suất lọc tối đa: 18 L/H Hiệu suất lọc: 50% Dung tích: 10 L Cấu hình: 3 thô 10 cấp	MAKANO
177	Máy lọc nước RO	MKW-42010G	Điện áp: 220V- 50Hz Công suất: 36 W Công suất lọc tối đa: 18 L/H Hiệu suất lọc: 50% Dung tích: 10 L Cấu hình: 4 thô 10 cấp	MAKANO
178	Máy lọc nước RO	MKW-33008G	Điện áp: 220V- 50Hz Công suất: 36 W Công suất lọc tối đa: 18 L/H Hiệu suất lọc: 50% Dung tích: 10 L Cấu hình: 3 thô 08 cấp	MAKANO
179	Máy lọc nước RO	MKW-33009G	Điện áp: 220V- 50Hz Công suất: 36 W Công suất lọc tối đa: 18 L/H Hiệu suất lọc: 50% Dung tích: 10 L Cấu hình: 3 thô 09 cấp	MAKANO

180	Máy lọc nước RO	MKW-33010G	Điện áp: 220V- 50Hz Công suất: 36 W Công suất lọc tối đa: 18 L/H Hiệu suất lọc: 50% Dung tích: 10 L Cấu hình: 3 thô 10 cấp	MAKANO
181	Máy lọc nước RO	MKW-43008G	Điện áp: 220V- 50Hz Công suất: 36 W Công suất lọc tối đa: 18 L/H Hiệu suất lọc: 50% Dung tích: 10 L Cấu hình: 4 thô 08 cấp	MAKANO
182	Máy lọc nước RO	MKW-43009G	Điện áp: 220V- 50Hz Công suất: 36 W Công suất lọc tối đa: 18 L/H Hiệu suất lọc: 50% Dung tích: 10 L Cấu hình: 4 thô 09 cấp	MAKANO
183	Máy lọc nước RO	MKW-43010G	Điện áp: 220V- 50Hz Công suất: 36 W Công suất lọc tối đa: 18 L/H Hiệu suất lọc: 50% Dung tích: 10 L Cấu hình: 4 thô 10 cấp	MAKANO
184	Máy lọc nước RO	MKW-42108E	Điện áp: 220V- 50Hz Công suất: 36 W Công suất lọc tối đa: 18 L/H Hiệu suất lọc: 50% Dung tích: 10 L Cấu hình: 4 thô 08 cấp	MAKANO
185	Máy lọc nước RO	MKW-42109E	Điện áp: 220V- 50Hz Công suất: 36 W Công suất lọc tối đa: 18 L/H Hiệu suất lọc: 50% Dung tích: 10 L Cấu hình: 4 thô 09 cấp	MAKANO
186	Máy lọc nước RO	MKW-42110E	Điện áp: 220V- 50Hz Công suất: 36 W Công suất lọc tối đa: 18 L/H Hiệu suất lọc: 50% Dung tích: 10 L Cấu hình: 4 thô 10 cấp	MAKANO
187	Máy lọc nước RO	MKW-40106B	Điện áp: 220V- 50Hz Công suất: 36 W Công suất lọc tối đa: 18 L/H Hiệu suất lọc: 50% Dung tích: 8 L Cấu hình: 4 thô 06 cấp	MAKANO
188	Máy lọc nước RO	MKW-40107B	Điện áp: 220V- 50Hz Công suất: 36 W Công suất lọc tối đa: 18 L/H Hiệu suất lọc: 50% Dung tích: 8 L Cấu hình: 4 thô 07 cấp	MAKANO

THUẬT VIỆT  
LIÊN CÁC HỘI

189	Máy lọc nước RO	MKW-40108B	Điện áp: 220V- 50Hz Công suất: 36 W Công suất lọc tối đa: 18 L/H Hiệu suất lọc: 50% Dung tích: 8 L Cấu hình: 4 thô 08 cấp	MAKANO
190	Máy lọc nước RO	MKW-40109B	Điện áp: 220V- 50Hz Công suất: 36 W Công suất lọc tối đa: 18 L/H Hiệu suất lọc: 50% Dung tích: 8 L Cấu hình: 4 thô 09 cấp	MAKANO
191	Máy lọc nước RO	MKW-32008H	Điện áp: 220V- 50Hz Công suất: 36 W Công suất lọc tối đa: 18 L/H Hiệu suất lọc: 50% Dung tích: 10 L Cấu hình: 3 thô 08 cấp	MAKANO
192	Máy lọc nước RO	MKW-32009H	Điện áp: 220V- 50Hz Công suất: 36 W Công suất lọc tối đa: 18 L/H Hiệu suất lọc: 50% Dung tích: 10 L Cấu hình: 3 thô 09 cấp	MAKANO
193	Máy lọc nước RO	MKW-32010H	Điện áp: 220V- 50Hz Công suất: 36 W Công suất lọc tối đa: 18 L/H Hiệu suất lọc: 50% Dung tích: 10 L Cấu hình: 3 thô 10 cấp	MAKANO
194	Máy lọc nước RO	MKW-42010H	Điện áp: 220V- 50Hz Công suất: 36 W Công suất lọc tối đa: 18 L/H Hiệu suất lọc: 50% Dung tích: 10 L Cấu hình: 4 thô 10 cấp	MAKANO
195	Máy lọc nước RO	MKW-32008I	Điện áp: 220V- 50Hz Công suất: 36 W Công suất lọc tối đa: 18 L/H Hiệu suất lọc: 50% Dung tích: 10 L Cấu hình: 3 thô 08 cấp	MAKANO
196	Máy lọc nước RO	MKW-32009I	Điện áp: 220V- 50Hz Công suất: 36 W Công suất lọc tối đa: 18 L/H Hiệu suất lọc: 50% Dung tích: 10 L Cấu hình: 3 thô 09 cấp	MAKANO
197	Máy lọc nước RO	MKW-42010I	Điện áp: 220V- 50Hz Công suất: 36 W Công suất lọc tối đa: 18 L/H Hiệu suất lọc: 50% Dung tích: 10 L Cấu hình: 4 thô 10 cấp	MAKANO



198	Máy lọc nước RO	MKW-33008I	Điện áp: 220V- 50Hz Công suất: 36 W Công suất lọc tối đa: 18 L/H Hiệu suất lọc: 50% Dung tích: 10 L Cấu hình: 3 thô 08 cấp	MAKANO
199	Máy lọc nước RO	MKW-33009I	Điện áp: 220V- 50Hz Công suất: 36 W Công suất lọc tối đa: 18 L/H Hiệu suất lọc: 50% Dung tích: 10 L Cấu hình: 3 thô 09 cấp	MAKANO
200	Máy lọc nước RO	MKW-43008I	Điện áp: 220V- 50Hz Công suất: 36 W Công suất lọc tối đa: 18 L/H Hiệu suất lọc: 50% Dung tích: 10 L Cấu hình: 4 thô 08 cấp	MAKANO
201	Máy lọc nước RO	MKW-43009I	Điện áp: 220V- 50Hz Công suất: 36 W Công suất lọc tối đa: 18 L/H Hiệu suất lọc: 50% Dung tích: 10 L Cấu hình: 4 thô 09 cấp	MAKANO
202	Máy lọc nước RO	MKW-43010I	Điện áp: 220V- 50Hz Công suất: 36 W Công suất lọc tối đa: 18 L/H Hiệu suất lọc: 50% Dung tích: 10 L Cấu hình: 4 thô 10 cấp	MAKANO
203	Máy lọc nước RO	MKW-34006D	Điện áp: 220V- 50Hz Công suất: 36 W Công suất lọc tối đa: 18 L/H Hiệu suất lọc: 50% Dung tích: 18 L Cấu hình: 3 thô 06 cấp	MAKANO
204	Máy lọc nước RO	MKW-34008D	Điện áp: 220V- 50Hz Công suất: 36 W Công suất lọc tối đa: 18 L/H Hiệu suất lọc: 50% Dung tích: 18 L Cấu hình: 3 thô 08 cấp	MAKANO
205	Máy lọc nước RO	MKW-34009D	Điện áp: 220V- 50Hz Công suất: 36 W Công suất lọc tối đa: 18 L/H Hiệu suất lọc: 50% Dung tích: 18 L Cấu hình: 3 thô 09 cấp	MAKANO
206	Máy lọc nước RO	MKW-44009D	Điện áp: 220V- 50Hz Công suất: 36 W Công suất lọc tối đa: 10 L/H Hiệu suất lọc: 35% Dung tích: 10 L Cấu hình: 4 thô 09 cấp	MAKANO

207	Máy lọc nước RO	MKW-33005J	Điện áp: 220V- 50Hz Công suất: 36 W Công suất lọc tối đa: 10 L/H Hiệu suất lọc: 35% Dung tích: 10 L Cấu hình: 3 thô 05 cấp	MAKANO
208	Máy lọc nước RO	MKW-33006J	Điện áp: 220V- 50Hz Công suất: 36 W Công suất lọc tối đa: 10 L/H Hiệu suất lọc: 35% Dung tích: 10 L Cấu hình: 3 thô 06 cấp	MAKANO
209	Máy lọc nước RO	MKW-33009J	Điện áp: 220V- 50Hz Công suất: 36 W Công suất lọc tối đa: 10 L/H Hiệu suất lọc: 35% Dung tích: 6 L Cấu hình: 3 thô 09 cấp	MAKANO
210	Máy lọc nước RO	MKW-43608I	Điện áp: 220V- 50Hz Công suất: 36 W Công suất lọc tối đa: 18 L/H Hiệu suất lọc: 50% Dung tích: 10 L Cấu hình: 4 thô 08 cấp	MAKANO
211	Máy lọc nước RO	MKW-32005K	Điện áp: 220V- 50Hz Công suất: 36 W Công suất lọc tối đa: 18 L/H Hiệu suất lọc: 50% Dung tích: 6 L Cấu hình: 3 thô 05 cấp	MAKANO
212	Máy lọc nước RO	MKW-32006K	Điện áp: 220V- 50Hz Công suất: 36 W Công suất lọc tối đa: 18 L/H Hiệu suất lọc: 50% Dung tích: 6 L Cấu hình: 3 thô 06 cấp	MAKANO
213	Máy lọc nước RO	MKW-32007K	Điện áp: 220V- 50Hz Công suất: 36 W Công suất lọc tối đa: 18 L/H Hiệu suất lọc: 50% Dung tích: 6 L Cấu hình: 3 thô 07 cấp	MAKANO
214	Máy lọc nước RO	MKW-32008K	Điện áp: 220V- 50Hz Công suất: 36 W Công suất lọc tối đa: 18 L/H Hiệu suất lọc: 50% Dung tích: 6 L Cấu hình: 3 thô 08 cấp	MAKANO
215	Máy lọc nước RO	MKW-32009K	Điện áp: 220V- 50Hz Công suất: 36 W Công suất lọc tối đa: 18 L/H Hiệu suất lọc: 50% Dung tích: 6 L Cấu hình: 3 thô 09 cấp	MAKANO

216	Máy lọc nước RO	MKW-32010K	Điện áp: 220V- 50Hz Công suất: 36 W Công suất lọc tối đa: 18 L/H Hiệu suất lọc: 50% Dung tích: 6 L Cấu hình: 3 thô 10 cấp	MAKANO
217	Máy lọc nước RO	MKW-43005K	Điện áp: 220V- 50Hz Công suất: 36 W Công suất lọc tối đa: 18 L/H Hiệu suất lọc: 50% Dung tích: 6 L Cấu hình: 4 thô 05 cấp	MAKANO
218	Máy lọc nước RO	MKW-43006K	Điện áp: 220V- 50Hz Công suất: 36 W Công suất lọc tối đa: 18 L/H Hiệu suất lọc: 50% Dung tích: 6 L Cấu hình: 4 thô 06 cấp	MAKANO
219	Máy lọc nước RO	MKW-43007K	Điện áp: 220V- 50Hz Công suất: 36 W Công suất lọc tối đa: 18 L/H Hiệu suất lọc: 50% Dung tích: 6 L Cấu hình: 4 thô 07 cấp	MAKANO
220	Máy lọc nước RO	MKW-43008K	Điện áp: 220V- 50Hz Công suất: 36 W Công suất lọc tối đa: 18 L/H Hiệu suất lọc: 50% Dung tích: 6 L Cấu hình: 4 thô 08 cấp	MAKANO
221	Máy lọc nước RO	MKW-43009K	Điện áp: 220V- 50Hz Công suất: 36 W Công suất lọc tối đa: 18 L/H Hiệu suất lọc: 50% Dung tích: 6 L Cấu hình: 4 thô 09 cấp	MAKANO
222	Máy lọc nước RO	MKW-43010K	Điện áp: 220V- 50Hz Công suất: 36 W Công suất lọc tối đa: 18 L/H Hiệu suất lọc: 50% Dung tích: 6 L Cấu hình: 4 thô 10 cấp	MAKANO
223	Máy lọc nước RO	MKW-30004K	Điện áp: 220V- 50Hz Công suất: 36 W Công suất lọc tối đa: 18 L/H Hiệu suất lọc: 50% Dung tích: 6 L Cấu hình: 3 thô 04 cấp	MAKANO
224	Máy lọc nước RO	MKW-30005K	Điện áp: 220V- 50Hz Công suất: 36 W Công suất lọc tối đa: 18 L/H Hiệu suất lọc: 50% Dung tích: 6 L Cấu hình: 3 thô 05 cấp	MAKANO

225	Máy lọc nước RO	MKW-30006K	Điện áp: 220V- 50Hz Công suất: 36 W Công suất lọc tối đa: 18 L/H Hiệu suất lọc: 50% Dung tích: 6 L Cấu hình: 3 thô 06 cấp	MAKANO
226	Máy lọc nước RO	MKW-30007K	Điện áp: 220V- 50Hz Công suất: 36 W Công suất lọc tối đa: 18 L/H Hiệu suất lọc: 50% Dung tích: 6 L Cấu hình: 3 thô 07 cấp	MAKANO
227	Máy lọc nước RO	MKW-30008K	Điện áp: 220V- 50Hz Công suất: 36 W Công suất lọc tối đa: 18 L/H Hiệu suất lọc: 50% Dung tích: 6 L Cấu hình: 3 thô 08 cấp	MAKANO
228	Máy lọc nước RO	MKW-30009K	Điện áp: 220V- 50Hz Công suất: 36 W Công suất lọc tối đa: 18 L/H Hiệu suất lọc: 50% Dung tích: 6 L Cấu hình: 3 thô 09 cấp	MAKANO
229	Máy lọc nước RO	MKW-30010K	Điện áp: 220V- 50Hz Công suất: 36 W Công suất lọc tối đa: 18 L/H Hiệu suất lọc: 50% Dung tích: 6 L Cấu hình: 3 thô 10 cấp	MAKANO
230	Máy lọc nước RO	MKW-40010K	Điện áp: 220V- 50Hz Công suất: 36 W Công suất lọc tối đa: 18 L/H Hiệu suất lọc: 50% Dung tích: 6 L Cấu hình: 4 thô 10 cấp	MAKANO
231	Máy lọc nước RO	MKW-30604K	Điện áp: 220V- 50Hz Công suất: 36 W Công suất lọc tối đa: 18 L/H Hiệu suất lọc: 50% Dung tích: 6 L Cấu hình: 3 thô 04 cấp	MAKANO
232	Máy lọc nước RO	MKW-30605K	Điện áp: 220V- 50Hz Công suất: 36 W Công suất lọc tối đa: 18 L/H Hiệu suất lọc: 50% Dung tích: 6 L Cấu hình: 3 thô 05 cấp	MAKANO
233	Máy lọc nước RO	MKW-30606K	Điện áp: 220V- 50Hz Công suất: 36 W Công suất lọc tối đa: 18 L/H Hiệu suất lọc: 50% Dung tích: 6 L Cấu hình: 3 thô 06 cấp	MAKANO



234	Máy lọc nước RO	MKW-30607K	Điện áp: 220V- 50Hz Công suất: 36 W Công suất lọc tối đa: 18 L/H Hiệu suất lọc: 50% Dung tích: 6 L Cấu hình: 3 thô 07 cấp	MAKANO
235	Máy lọc nước RO	MKW-30608K	Điện áp: 220V- 50Hz Công suất: 36 W Công suất lọc tối đa: 18 L/H Hiệu suất lọc: 50% Dung tích: 6 L Cấu hình: 3 thô 08 cấp	MAKANO
236	Máy lọc nước RO	MKW-30609K	Điện áp: 220V- 50Hz Công suất: 36 W Công suất lọc tối đa: 18 L/H Hiệu suất lọc: 50% Dung tích: 6 L Cấu hình: 3 thô 09 cấp	MAKANO
237	Máy lọc nước RO	MKW-30610K	Điện áp: 220V- 50Hz Công suất: 36 W Công suất lọc tối đa: 18 L/H Hiệu suất lọc: 50% Dung tích: 6 L Cấu hình: 3 thô 10 cấp	MAKANO
238	Máy lọc nước RO	MKW-40610K	Điện áp: 220V- 50Hz Công suất: 36 W Công suất lọc tối đa: 18 L/H Hiệu suất lọc: 50% Dung tích: 6 L Cấu hình: 4 thô 10 cấp	MAKANO
239	Máy lọc nước RO	MKW-32009L	Điện áp: 220V- 50Hz Công suất: 36 W Công suất lọc tối đa: 18 L/H Hiệu suất lọc: 50% Dung tích: 10 L Cấu hình: 3 thô 09 cấp	MAKANO
240	Máy lọc nước RO	MKW-32010L	Điện áp: 220V- 50Hz Công suất: 36 W Công suất lọc tối đa: 18 L/H Hiệu suất lọc: 50% Dung tích: 10 L Cấu hình: 4 thô 10 cấp	MAKANO
241	Máy lọc nước RO	MKW-42010L	Điện áp: 220V- 50Hz Công suất: 36 W Công suất lọc tối đa: 18 L/H Hiệu suất lọc: 50% Dung tích: 10 L Cấu hình: 4 thô 10 cấp	MAKANO
242	Máy lọc nước RO	MKW-33009L	Điện áp: 220V- 50Hz Công suất: 36 W Công suất lọc tối đa: 18 L/H Hiệu suất lọc: 50% Dung tích: 10 L Cấu hình: 3 thô 09 cấp	MAKANO

243	Máy lọc nước RO	MKW-33010L	Điện áp: 220V- 50Hz Công suất: 36 W Công suất lọc tối đa: 18 L/H Hiệu suất lọc: 50% Dung tích: 10 L Cấu hình: 4 thô 10 cấp	MAKANO
244	Máy lọc nước RO	MKW-43010L	Điện áp: 220V- 50Hz Công suất: 36 W Công suất lọc tối đa: 18 L/H Hiệu suất lọc: 50% Dung tích: 10 L Cấu hình: 4 thô 10 cấp	MAKANO
245	Máy lọc nước RO	MKW-32609L	Điện áp: 220V- 50Hz Công suất: 36 W Công suất lọc tối đa: 18 L/H Hiệu suất lọc: 50% Dung tích: 10 L Cấu hình: 3 thô 09 cấp	MAKANO
246	Máy lọc nước RO	MKW-32610L	Điện áp: 220V- 50Hz Công suất: 36 W Công suất lọc tối đa: 18 L/H Hiệu suất lọc: 50% Dung tích: 10 L Cấu hình: 4 thô 10 cấp	MAKANO
247	Máy lọc nước RO	MKW-42610L	Điện áp: 220V- 50Hz Công suất: 36 W Công suất lọc tối đa: 18 L/H Hiệu suất lọc: 50% Dung tích: 10 L Cấu hình: 4 thô 10 cấp	MAKANO
248	Máy lọc nước RO	MKW-33609L	Điện áp: 220V- 50Hz Công suất: 36 W Công suất lọc tối đa: 18 L/H Hiệu suất lọc: 50% Dung tích: 10 L Cấu hình: 3 thô 09 cấp	MAKANO
249	Máy lọc nước RO	MKW-33610L	Điện áp: 220V- 50Hz Công suất: 36 W Công suất lọc tối đa: 18 L/H Hiệu suất lọc: 50% Dung tích: 10 L Cấu hình: 4 thô 10 cấp	MAKANO
250	Máy lọc nước RO	MKW-43610L	Điện áp: 220V- 50Hz Công suất: 36 W Công suất lọc tối đa: 18 L/H Hiệu suất lọc: 50% Dung tích: 10 L Cấu hình: 4 thô 10 cấp	MAKANO
251	Máy lọc nước RO	MKW-35008D	Điện áp: 220V- 50Hz Công suất: 36 W Công suất lọc tối đa: 10 L/H Hiệu suất lọc: 35% Dung tích: 10 L Cấu hình: 3 thô 08 cấp	MAKANO

252	Máy lọc nước RO	MZW-32008G	Điện áp: 220V- 50Hz Công suất: 36 W Công suất lọc tối đa: 10 L/H Hiệu suất lọc: 35% Dung tích: 10 L Cấu hình: 3 thô 08 cấp	MIZU FITUTA
253	Máy lọc nước RO	MZW-32009G	Điện áp: 220V- 50Hz Công suất: 36 W Công suất lọc tối đa: 10 L/H Hiệu suất lọc: 35% Dung tích: 10 L Cấu hình: 3 thô 09 cấp	MIZU FITUTA
254	Máy lọc nước RO	MZW-42010G	Điện áp: 220V- 50Hz Công suất: 36 W Công suất lọc tối đa: 10 L/H Hiệu suất lọc: 35% Dung tích: 10 L Cấu hình: 4 thô 10 cấp	MIZU FITUTA
255	Máy lọc nước RO	MZW-32008H	Điện áp: 220V- 50Hz Công suất: 36 W Công suất lọc tối đa: 10 L/H Hiệu suất lọc: 35% Dung tích: 10 L Cấu hình: 3 thô 08 cấp	MIZU FITUTA
256	Máy lọc nước RO	MZW-32009H	Điện áp: 220V- 50Hz Công suất: 36 W Công suất lọc tối đa: 10 L/H Hiệu suất lọc: 35% Dung tích: 10 L Cấu hình: 3 thô 09 cấp	MIZU FITUTA
257	Máy lọc nước RO	MZW-42010H	Điện áp: 220V- 50Hz Công suất: 36 W Công suất lọc tối đa: 10 L/H Hiệu suất lọc: 35% Dung tích: 10 L Cấu hình: 4 thô 10 cấp	MIZU FITUTA
258	Máy lọc nước RO	MZW-63008H	Điện áp: 220V- 50Hz Công suất: 36 W Công suất lọc tối đa: 10 L/H Hiệu suất lọc: 35% Dung tích: 10 L Cấu hình: 6 thô 08 cấp	MIZU FITUTA
259	Máy lọc nước RO	MZW-63009H	Điện áp: 220V- 50Hz Công suất: 36 W Công suất lọc tối đa: 10 L/H Hiệu suất lọc: 35% Dung tích: 10 L Cấu hình: 6 thô 09 cấp	MIZU FITUTA
260	Máy lọc nước RO	MZW-63010H	Điện áp: 220V- 50Hz Công suất: 36 W Công suất lọc tối đa: 10 L/H Hiệu suất lọc: 35% Dung tích: 10 L Cấu hình: 6 thô 10 cấp	MIZU FITUTA

261	Máy lọc nước RO	MZW-34008D	Điện áp: 220V- 50Hz Công suất: 36 W Công suất lọc tối đa: 10 L/H Hiệu suất lọc: 35% Dung tích: 10 L Cấu hình: 3 thô 08 cấp	MIZU FITUTA
262	Máy lọc nước RO	MZW-34009D	Điện áp: 220V- 50Hz Công suất: 36 W Công suất lọc tối đa: 10 L/H Hiệu suất lọc: 35% Dung tích: 10 L Cấu hình: 3 thô 09 cấp	MIZU FITUTA
263	Máy lọc nước RO	MZW-44009D	Điện áp: 220V- 50Hz Công suất: 36 W Công suất lọc tối đa: 10 L/H Hiệu suất lọc: 35% Dung tích: 10 L Cấu hình: 4 thô 09 cấp	MIZU FITUTA
264	Máy lọc nước RO	MZW-33005J	Điện áp: 220V- 50Hz Công suất: 36 W Công suất lọc tối đa: 10 L/H Hiệu suất lọc: 35% Dung tích: 10 L Cấu hình: 3 thô 05 cấp	MIZU FITUTA
265	Máy lọc nước RO	MZW-33006J	Điện áp: 220V- 50Hz Công suất: 36 W Công suất lọc tối đa: 10 L/H Hiệu suất lọc: 35% Dung tích: 10 L Cấu hình: 3 thô 06 cấp	MIZU FITUTA
266	Máy lọc nước RO	MZW-33009J	Điện áp: 220V- 50Hz Công suất: 36 W Công suất lọc tối đa: 10 L/H Hiệu suất lọc: 35% Dung tích: 6 L Cấu hình: 3 thô 09 cấp	MIZU FITUTA
267	Máy lọc nước RO	MZW-35008D	Điện áp: 220V- 50Hz Công suất: 36 W Công suất lọc tối đa: 10 L/H Hiệu suất lọc: 35% Dung tích: 10 L Cấu hình: 3 thô 08 cấp	MIZU FITUTA
268	Máy lọc nước RO	TAW-32008H	Điện áp: 220V- 50Hz Công suất: 36 W Công suất lọc tối đa: 10 L/H Hiệu suất lọc: 35% Dung tích: 10 L Cấu hình: 3 thô 08 cấp	TAKASA
269	Máy lọc nước RO	TAW-32009H	Điện áp: 220V- 50Hz Công suất: 36 W Công suất lọc tối đa: 10 L/H Hiệu suất lọc: 35% Dung tích: 10 L Cấu hình: 3 thô 09 cấp	

HỢP CÁC HỘI K  
 11/11/2023



270	Máy lọc nước RO	TAW-42010H	Điện áp: 220V- 50Hz Công suất: 36 W Công suất lọc tối đa: 10 L/H Hiệu suất lọc: 35% Dung tích: 10 L Cấu hình: 4 thô 10 cấp
271	Máy lọc nước RO	TAW-43008H	Điện áp: 220V- 50Hz Công suất: 36 W Công suất lọc tối đa: 10 L/H Hiệu suất lọc: 35% Dung tích: 10 L Cấu hình: 4 thô 08 cấp
272	Máy lọc nước RO	TAW-43009H	Điện áp: 220V- 50Hz Công suất: 36 W Công suất lọc tối đa: 10 L/H Hiệu suất lọc: 35% Dung tích: 10 L Cấu hình: 4 thô 09 cấp
273	Máy lọc nước RO	TAW-43010H	Điện áp: 220V- 50Hz Công suất: 36 W Công suất lọc tối đa: 10 L/H Hiệu suất lọc: 35% Dung tích: 10 L Cấu hình: 4 thô 10 cấp
274	Máy lọc nước RO	TAW-63008H	Điện áp: 220V- 50Hz Công suất: 36 W Công suất lọc tối đa: 10 L/H Hiệu suất lọc: 35% Dung tích: 10 L Cấu hình: 4 thô 08 cấp
275	Máy lọc nước RO	TAW-63009H	Điện áp: 220V- 50Hz Công suất: 36 W Công suất lọc tối đa: 10 L/H Hiệu suất lọc: 35% Dung tích: 10 L Cấu hình: 4 thô 09 cấp
276	Máy lọc nước RO	TAW-63010H	Điện áp: 220V- 50Hz Công suất: 36 W Công suất lọc tối đa: 10 L/H Hiệu suất lọc: 35% Dung tích: 10 L Cấu hình: 4 thô 10 cấp
277	Máy lọc nước RO	TAW-34006D	Điện áp: 220V- 50Hz Công suất: 36 W Công suất lọc tối đa: 10 L/H Hiệu suất lọc: 35% Dung tích: 10 L Cấu hình: 3 thô 06 cấp
278	Máy lọc nước RO	TAW-34008D	Điện áp: 220V- 50Hz Công suất: 36 W Công suất lọc tối đa: 10 L/H Hiệu suất lọc: 35% Dung tích: 10 L Cấu hình: 3 thô 08 cấp

TAKASA

279	Máy lọc nước RO	TAW-34009D	Điện áp: 220V- 50Hz Công suất: 36 W Công suất lọc tối đa: 10 L/H Hiệu suất lọc: 35% Dung tích: 10 L Cấu hình: 3 thô 09 cấp
280	Máy lọc nước RO	TAW-44009D	Điện áp: 220V- 50Hz Công suất: 36 W Công suất lọc tối đa: 10 L/H Hiệu suất lọc: 35% Dung tích: 10 L Cấu hình: 4 thô 09 cấp
281	Máy lọc nước RO	TKW-12005A	Điện áp: 220V- 50Hz Công suất: 36 W Công suất lọc tối đa: 10 L/H Hiệu suất lọc: 35% Dung tích: 10 L Cấu hình: 3 thô 05 cấp
282	Máy lọc nước RO	TKW-12009A	Điện áp: 220V- 50Hz Công suất: 36 W Công suất lọc tối đa: 10 L/H Hiệu suất lọc: 35% Dung tích: 10 L Cấu hình: 3 thô 09 cấp
283	Máy lọc nước RO	TKW-12010A	Điện áp: 220V- 50Hz Công suất: 36 W Công suất lọc tối đa: 10 L/H Hiệu suất lọc: 35% Dung tích: 10 L Cấu hình: 3 thô 10 cấp
284	Máy lọc nước RO	TKW-12005H	Điện áp: 220V- 50Hz Công suất: 36 W Công suất lọc tối đa: 10 L/H Hiệu suất lọc: 35% Dung tích: 10 L Cấu hình: 3 thô 05 cấp
285	Máy lọc nước RO	TKW-12009H	Điện áp: 220V- 50Hz Công suất: 36 W Công suất lọc tối đa: 10 L/H Hiệu suất lọc: 35% Dung tích: 10 L Cấu hình: 3 thô 09 cấp
286	Máy lọc nước RO	TKW-12010H	Điện áp: 220V- 50Hz Công suất: 36 W Công suất lọc tối đa: 10 L/H Hiệu suất lọc: 35% Dung tích: 10 L Cấu hình: 3 thô 10 cấp
287	Máy lọc nước RO	TKW-13006A	Điện áp: 220V- 50Hz Công suất: 36 W Công suất lọc tối đa: 10 L/H Hiệu suất lọc: 35% Dung tích: 10 L Cấu hình: 4 thô 06 cấp

TAKASA

TAKASA

288	Máy lọc nước RO	TKW-13009A	Điện áp: 220V- 50Hz Công suất: 36 W Công suất lọc tối đa: 10 L/H Hiệu suất lọc: 35% Dung tích: 10 L Cấu hình: 4 thô 09 cấp
289	Máy lọc nước RO	TKW-13010A	Điện áp: 220V- 50Hz Công suất: 36 W Công suất lọc tối đa: 10 L/H Hiệu suất lọc: 35% Dung tích: 10 L Cấu hình: 4 thô 10 cấp
290	Máy lọc nước RO	TKW-13006H	Điện áp: 220V- 50Hz Công suất: 36 W Công suất lọc tối đa: 10 L/H Hiệu suất lọc: 35% Dung tích: 10 L Cấu hình: 4 thô 06 cấp
291	Máy lọc nước RO	TKW-13009H	Điện áp: 220V- 50Hz Công suất: 36 W Công suất lọc tối đa: 10 L/H Hiệu suất lọc: 35% Dung tích: 10 L Cấu hình: 4 thô 09 cấp
292	Máy lọc nước RO	TKW-13010H	Điện áp: 220V- 50Hz Công suất: 36 W Công suất lọc tối đa: 10 L/H Hiệu suất lọc: 35% Dung tích: 10 L Cấu hình: 4 thô 10 cấp
293	Máy lọc nước RO	TKW-04106B	Điện áp: 220V- 50Hz Công suất: 36 W Công suất lọc tối đa: 10 L/H Hiệu suất lọc: 35% Dung tích: 8 L Cấu hình: 4 thô 06 cấp
294	Máy lọc nước RO	TKW-04107B	Điện áp: 220V- 50Hz Công suất: 36 W Công suất lọc tối đa: 10 L/H Hiệu suất lọc: 35% Dung tích: 8 L Cấu hình: 4 thô 07 cấp
295	Máy lọc nước RO	TKW-04108B	Điện áp: 220V- 50Hz Công suất: 36 W Công suất lọc tối đa: 10 L/H Hiệu suất lọc: 35% Dung tích: 8 L Cấu hình: 4 thô 08 cấp
296	Máy lọc nước RO	TKW-04109B	Điện áp: 220V- 50Hz Công suất: 36 W Công suất lọc tối đa: 10 L/H Hiệu suất lọc: 35% Dung tích: 8 L Cấu hình: 4 thô 09 cấp

297	Máy lọc nước RO	TKW-34008D	Điện áp: 220V - 50Hz Công suất: 36 W Công suất lọc tối đa: 10 L/H Hiệu suất lọc: 35% Dung tích: 10 L Cấu hình: 3 thô 08 cấp
298	Máy lọc nước RO	TKW-34009D	Điện áp: 220V - 50Hz Công suất: 36 W Công suất lọc tối đa: 10 L/H Hiệu suất lọc: 35% Dung tích: 10 L Cấu hình: 3 thô 09 cấp
299	Máy lọc nước RO	TKW-44009D	Điện áp: 220V - 50Hz Công suất: 36 W Công suất lọc tối đa: 10 L/H Hiệu suất lọc: 35% Dung tích: 10 L Cấu hình: 4 thô 09 cấp
300	Máy lọc nước RO	TAW-32005H	Điện áp: 220V- 50Hz Công suất: 36 W Công suất lọc tối đa: 10 L/H Hiệu suất lọc: 35% Dung tích: 10 L Cấu hình: 3 thô 5 cấp
301	Máy lọc nước RO	TAW-33005H	Điện áp: 220V- 50Hz Công suất: 36 W Công suất lọc tối đa: 10 L/H Hiệu suất lọc: 35% Dung tích: 10 L Cấu hình: 3 thô 5 cấp
302	Máy lọc nước RO	TAW-33005J	Điện áp: 220V- 50Hz Công suất: 36 W Công suất lọc tối đa: 10 L/H Hiệu suất lọc: 35% Dung tích: 10 L Cấu hình: 3 thô 05 cấp
303	Máy lọc nước RO	TAW-33006J	Điện áp: 220V- 50Hz Công suất: 36 W Công suất lọc tối đa: 10 L/H Hiệu suất lọc: 35% Dung tích: 10 L Cấu hình: 3 thô 06 cấp
304	Máy lọc nước RO	TAW-33009J	Điện áp: 220V- 50Hz Công suất: 36 W Công suất lọc tối đa: 10 L/H Hiệu suất lọc: 35% Dung tích: 6 L Cấu hình: 3 thô 09 cấp
305	Máy lọc nước RO	TAW-32008G	Điện áp: 220V- 50Hz Công suất: 36 W Công suất lọc tối đa: 10 L/H Hiệu suất lọc: 35% Dung tích: 10 L Cấu hình: 3 thô 08 cấp

TAKASA

306	Máy lọc nước RO	TAW-32009G	Điện áp: 220V- 50Hz Công suất: 36 W Công suất lọc tối đa: 10 L/H Hiệu suất lọc: 35% Dung tích: 10 L Cấu hình: 3 thô 09 cấp
307	Máy lọc nước RO	TAW-42010G	Điện áp: 220V- 50Hz Công suất: 36 W Công suất lọc tối đa: 10 L/H Hiệu suất lọc: 35% Dung tích: 10 L Cấu hình: 4 thô 10 cấp
308	Máy lọc nước RO	TAW-35008D	Điện áp: 220V- 50Hz Công suất: 36 W Công suất lọc tối đa: 10 L/H Hiệu suất lọc: 35% Dung tích: 10 L Cấu hình: 3 thô 08 cấp

THUẬT VIỆN