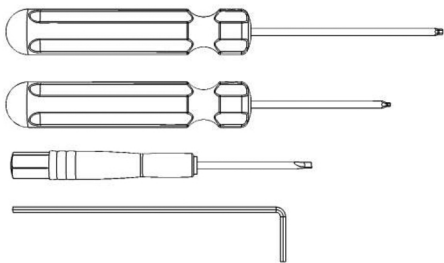


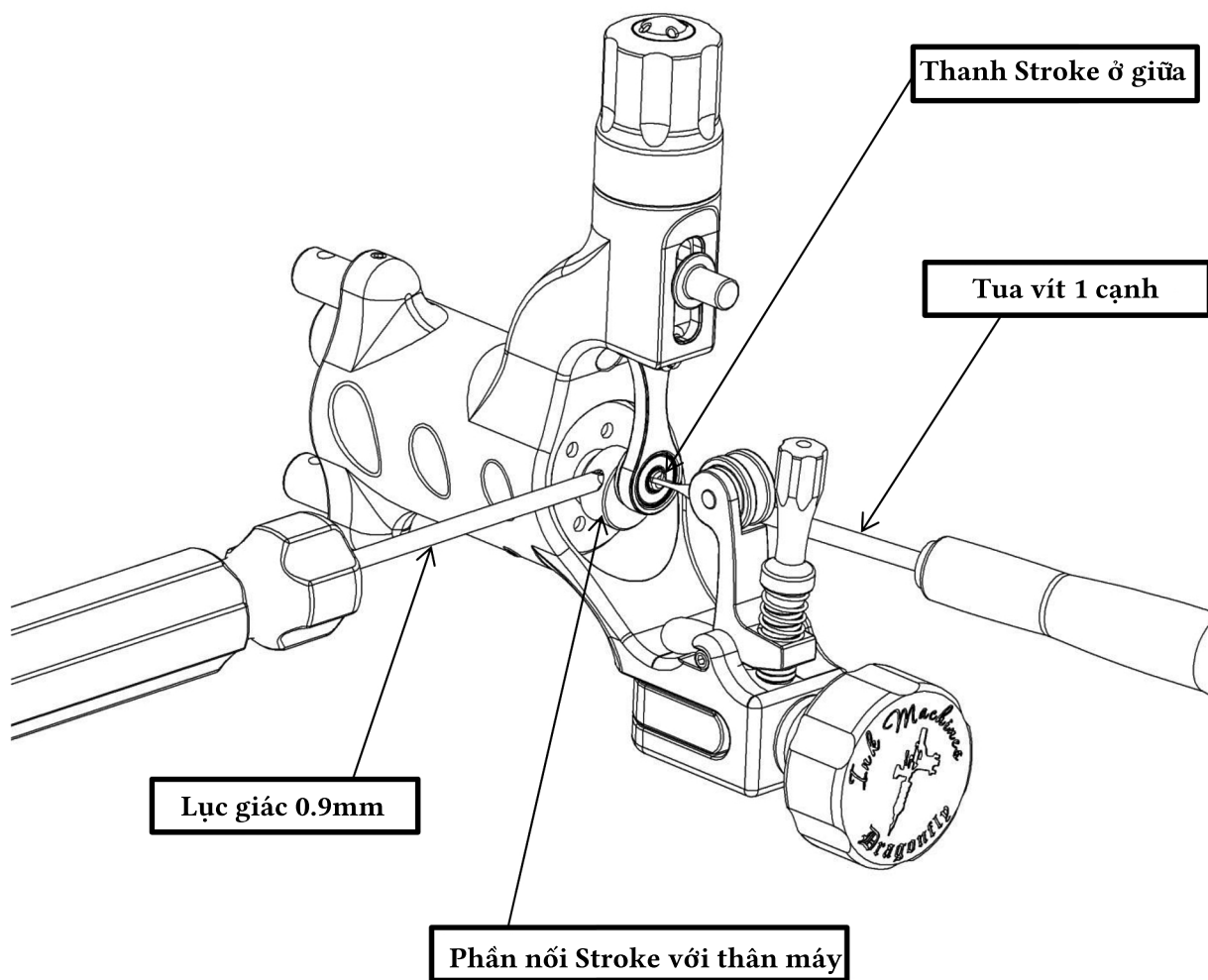
Hướng dẫn chỉnh Stroke Dragonfly

Phần Stroke máy Dragonfly X2 có thể điều chỉnh ở 3 mức khác nhau khá dễ dàng bằng cách nới lỏng 1 chiếc vít và xoay phần thanh Stroke ở tâm giữa 90 độ hoặc 180 độ để có được như mong muốn. Độ dài stroke có mức 2.6mm, 3.7mm và 4.5mm. Để chỉnh đúng cách và có thể tự mình thực hiện được nó bạn sẽ cần bộ dụng cụ chỉnh đi kèm máy. Mức stroke mặc định của máy là 3.7mm.

Bộ kit chỉnh máy ⑩

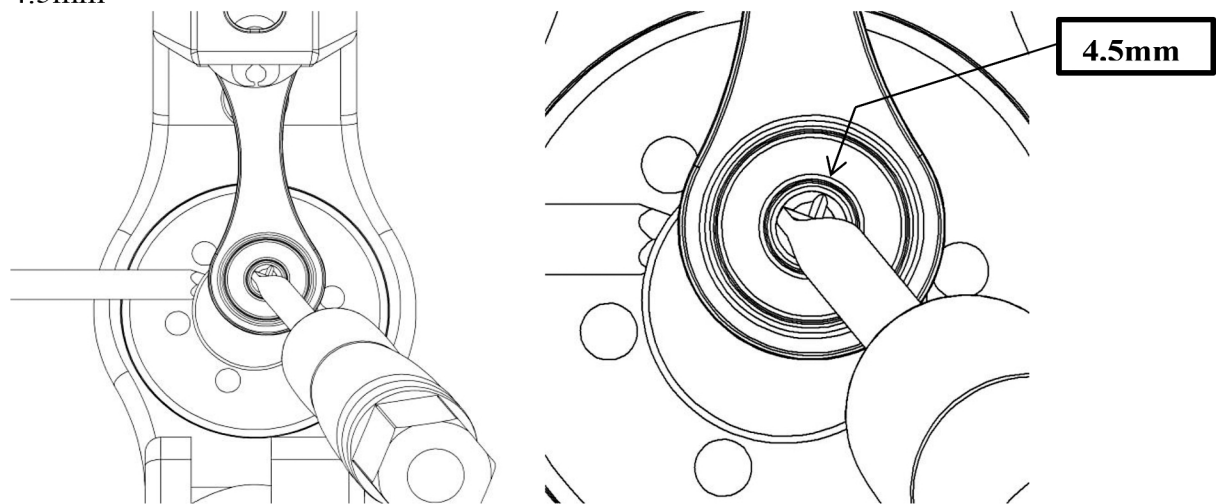


Phần thanh stroke ở giữa phía trước máy khi bạn tháo nắp che ra sẽ có 1 khe hở để đưa tua vít 1 cạnh vào. Bạn cũng sẽ cần lục giác cỡ nhỏ nhất để nới lỏng chiếc vít giữ thanh Stroke.

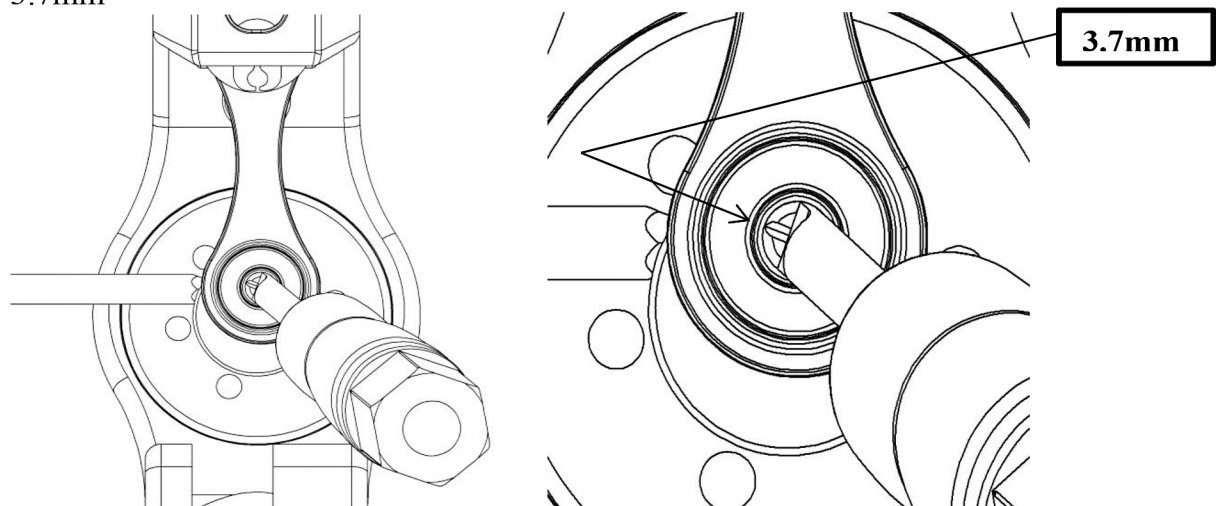


Nới lỏng vít ở phía cạnh bên của Phần nối Stroke ⑩ khoảng 2 vòng. Xoay thanh Stroke 90 độ hoặc 180 độ tới vị trí mong muốn và tương ứng với độ dài stroke.

4.5mm



3.7mm



2.6mm

