




**Hà Nội**  
23 Ngõ 26 Võ Văn Dũng, Q.Đống Đa  
0969 485 712

**Hồ Chí Minh**  
45 Xóm Chiếu, Q.4  
0868 844 261

www.lenlenlen.com  
Fb + Insta + Shopee: lenlenlenlenshop

Len Lén Lén Len là một góc nhỏ dành cho các nàng đam mê đan móc, len sợi. Ra đời từ năm 2016, với mong muốn đem đến thật nhiều loại len với chất lượng tốt cho các bạn, nhà Len chúng tớ chuyên về các dòng len nhập khẩu từ Thổ Nhĩ Kỳ ©.



Túi Hoa là một mẫu túi xách thuộc bộ sưu tập của Len Lén Len. Bạn ấy sẽ là một món quà rất ý nghĩa cho bạn bè và người thân

## Túi Hoa



### Nguyên liệu:

1. Kim móc 2 – 2.5mm, kim đan 3.5mm

2. Kim khâu len, đánh dấu, bông bi nhồi thú

3. Sợi catania (50g/ 125m)

-Màu đỏ 0192 (Màu A) -Màu vàng 0208 (Màu C)  
-Màu xanh 0146 (Màu B) -Màu nâu 0162 (Màu D)

4. Sợi khâu

### Kí hiệu

MR: Vòng tròn ma thuật Ch: Mũi bình  
X: Mũi đơn F: Mũi kép đơn  
V: Mũi tăng T: Mũi chữ T  
^: Mũi giảm E: Mũi kép đôi

### Hướng dẫn

**Quai túi (x2):** Màu A

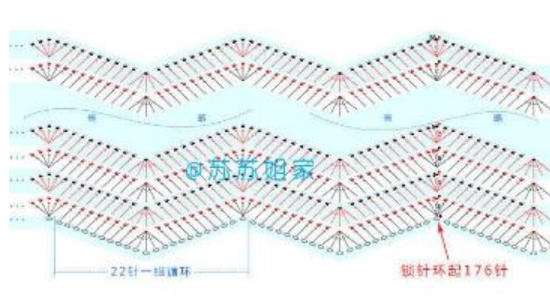
1. Móc 1 đoạn dây dài khoảng 90cm hoặc độ dài tùy thích bằng mũi Ch

Cắt len, chốt sợi

**Túi:** Màu A, B, C

1. Móc từ miệng túi móc xuống đáy túi, bắt đầu bằng màu C, móc 176Ch, nối vòng

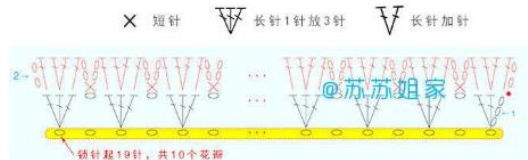
2. Móc theo chart hình, sử dụng mũi F




- Móc được 5 hàng thì tiến hành đổi sợi màu B, từ đây tiến hành đổi màu như mẫu túi

**Đáy túi:** màu B

1. móc đến màu B được 6 hàng thì tiến hành móc đáy theo chart sau



**Hoa trang trí:** màu A, C, D



Chúc các bạn thành công ^^



