



**Hà Nội**  
23 Ngõ 26 Võ Văn Dũng, Q. Đống Đa  
0969 485 712

**Hồ Chí Minh**  
45 Xóm Chiếu, Q.4  
0868 844 261

www.lenlenlen.com  
Fb + Insta + Shopee: lenlenlenshop

Len Len Len là một góc nhỏ dành cho các nàng đam mê đan móc, len sợi. Ra đời từ năm 2016, với mong muốn đem đến thật nhiều loại len với chất lượng tốt cho các bạn, nhà Len chúng tớ chuyên về các dòng len nhập khẩu từ Thổ Nhĩ Kỳ ☺.



Giày Gấu Cennos là một mẫu giày thuộc bộ sưu tập của Len Len Len. Bạn ấy sẽ là một món quà rất là dễ thương cho bé đó ạ ^^

## Giày Gấu Cennos



### Nguyên liệu:

1. Kim móc 2 – 2.5mm
2. Kim khâu len, đánh dấu, mắt thú
3. Len YarnArt Jeans (50g/ 160m)
  - Màu vàng 35 (Màu A)
  - Màu trắng 62 (Màu C)
  - Màu nâu 40 (Màu B)
4. Len khâu mắt mũi, miệng, má

### Kí hiệu

MR: Vòng tròn ma thuật      Ch: Mũi bình  
X: Mũi đơn                      F: Mũi kép đơn  
V: Mũi tăng                    T: Mũi chữ T  
^: Mũi giảm

### Khái quát chung:

- giày cho bé size 3 tháng và 12 tháng tuổi

### Hướng dẫn

**Đề giày:** màu vàng

**- size 3 tháng tuổi:**

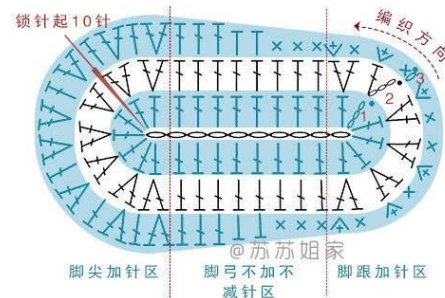
1. 13Ch, móc vào chân thứ 4 1F, 8F, 7F vào chân cuối cùng, 8F, 4F vào chân cuối cùng = 28
2. (3Ch, 1F) chung chân, 1V, 8F, 7V, 8F, 4V = 41
3. (1Ch, 1X) chung chân, 1V, 1X, 1V, 3X, 2T, 3F, (1V, 1F)\*3, 2V, (1F, 1V)\*3, 3F, 2T, 3X, (1V, 1X)\*3, 1X, 1V = 56

**- size 12 tháng tuổi:**

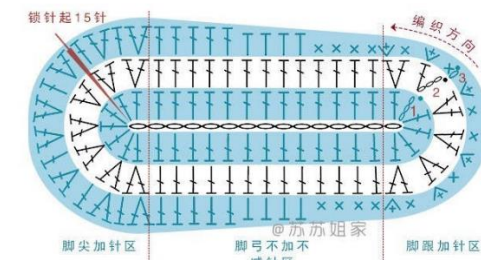
1. 18Ch, móc vào chân thứ 4, 1F, 13F, 7F vào chân cuối cùng, 13F, 4F vào chân cuối cùng = 38
2. (3Ch, 1F) chung chân, 1V, 13F, 7V, 13F, 4V = 51
3. (1Ch, 1X) chung chân, 1V, 1X, 1V, 3X, 4T, 5F, (1V, 1F)\*3, 2V, (1F, 1V)\*3, 5F, 4T, 4X, (1V, 1X)\*3, 1X, 1V = 66

### Chart hình:

**- 3 tháng tuổi:**



**- 12 tháng tuổi:**

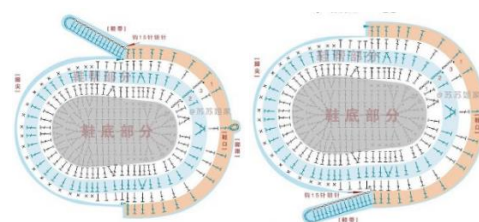


### Thân giày:

- Chân phải:

1. 3Ch, 9F, 1^, 26F, 1^, 13F, 1^
  2. 3Ch, 4F, 1^, 34F, 1^, 7F, 1^, 1F
  3. 3Ch, 7F, đánh dấu 4T, 22X, 4T đánh dấu, 12F
  4. đan viền và quai giày từ điểm đánh dấu thứ 1 và thứ 2, 10F, 5Ch, 10F, 20Ch, quay lại móc 15F
- Chân trái làm tương tự nhưng đổi bên

### Chart hình:



### Mặt gấu:

1. 4Ch, nối vòng
2. 3Ch, 12F
3. (3Ch, 1F) chung chân, 12V
4. (3Ch, 1F) chung chân, (1F, 1V)\*12, 1F, cắt len

**Tai gấu:** 8F chung chân

**Mũi gấu:**

- 6Ch, móc vào chân thứ 3 1F, 1F, 6F chung chân, 1F, 4F chung chân  
Cắt len, chốt sợi, khâu vào mặt gấu

Chúc các bạn thành công ^^

