

CAMO

Tie Dye

Hướng Dẫn Sử Dụng Kit



BỘ GỒM CÓ

- ◆ 1 lọ màu Bronze
- ◆ 2 lọ màu (Olive Green và Jet Black)
- ◆ Gói bột Soda Ash
- ◆ Găng tay
- ◆ Dây thun cột
- ◆ Hướng dẫn tạo kiểu

BẠN CẦN THÊM

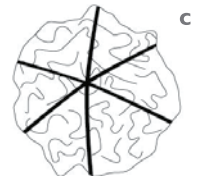
- ◆ Áo/ trang phục từ sợi thiên nhiên 100%
- ◆ Túi nhựa hoặc màng bọc thực phẩm
- ◆ Chậu đựng
- ◆ Tấm trải khu vực nhuộm để giữ vệ sinh
- ◆ Khăn giấy

1. Chuẩn bị khu vực làm việc của bạn bằng cách trải tấm vải hay nhựa để bảo vệ. Đeo găng tay vào.
2. Đổ hết phần thuốc nhuộm Procion MX màu Bronze vào một xô chứa khoảng 1 lít (3 gallon) nước máy nóng. Khuấy tan.
3. Làm ướt áo thật kỹ rồi ngâm áo vào xô màu nhuộm.
4. Hòa tan bột soda ash trong 1 lít nước máy nóng, khuấy tan rồi cho chung vào xô nhuộm. Ngâm áo trong thuốc nhuộm khoảng 20 phút. LƯU Ý: Ngâm lâu hơn sẽ có màu đồng sẫm hơn.
5. Cho nước ấm vào 02 lọ đựng thuốc nhuộm màu Xanh ô liu và Đen. Lượng nước cách miệng lọ khoảng 1,2 cm (1/2 inch). Đậy chặt nắp và lắc để trộn đều.
6. Lấy áo ra, vắt ráo nước.
7. Cột buộc tạo họa tiết rồi nhuộm theo kiểu tùy ý.
8. Sau khi đã thoa thuốc nhuộm, cho vào túi nhựa hoặc bọc bằng màng bọc thực phẩm. Để yên từ 12-24 giờ. Xả sạch màu dư bằng nước mát. Giặt lại như bình thường.

HỌA TIẾT

Kiểu Loang Lổ

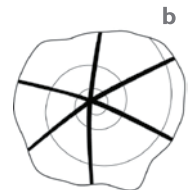
1. Làm theo các bước 1-6 phần hướng dẫn cơ bản.
2. Trải phẳng áo như hình (a).
3. Xòe rộng các ngón tay và đặt chúng trên áo. Cào và cuộn áo lên theo kiểu bó trông giống một bộ não, hình (b).
4. Dùng dây chun buộc lỏng, chỉ vừa đủ để giữ bó lại với nhau, hình (c).
5. Bôi thuốc nhuộm một cách ngẫu nhiên vào các điểm. Lưu ý dùng nhiều màu Xanh ô liu hơn màu Đen.




1. Sau khi thoa thuốc nhuộm, làm tiếp bước 8 phần hướng dẫn cơ bản.

Kiểu Xoắn Ốc

1. Làm theo các bước 1-6 phần hướng dẫn cơ bản.
2. Trải phẳng áo. Chọn một điểm trên áo mà bạn muốn làm tâm của đường xoắn ốc, nhúm một chút vải và bắt đầu xoắn. Tiếp tục xoắn áo cho đến khi tạo thành một bó hình xoắn ốc lớn. Xem hình (a).



Xem tiếp trang sau...



Taipoz

But & Hoa phẩm chính hãng

CHI NHÁNH TP.HCM

ĐC: 150/7/2 Nguyễn Trãi, P. Bến Thành, Q.1, TP.HCM

ĐT: (08) 6275 5554 - Hotline: 016 4665 7079

CHI NHÁNH HÀ NỘI

Chi nhánh Lê Duẩn (Hà Nội)

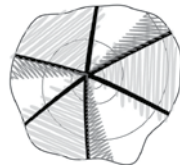
ĐC: 62 Lê Duẩn, Hoàn Kiếm, Hà Nội

Tel: (024) 6254.4331 - Hotline: 078.837.7079



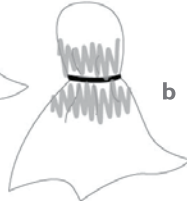
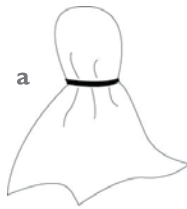
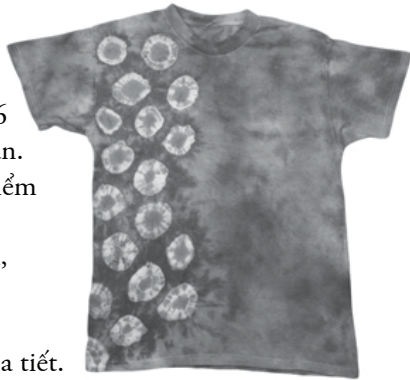
Kiểu Xoắn Ốc (tiếp theo)

- Dùng dây thun buộc chặt để cố định nếp xoắn. Xem hình (b).
- Bôi thuốc nhuộm màu Xanh ô liu vào khu vực hình tam giác như hình (c), hướng từ tâm ra ngoài. Bơm thêm thuốc nhuộm vào trong các vùng gấp để thuốc ngấm vào sâu bên trong. Lật sang mặt kia và làm tương tự.
- Bôi thuốc nhuộm màu Đen vào một bên cạnh hình tam giác như hình (d).
- Sau khi bôi thuốc nhuộm, làm tiếp bước 8 phần hướng dẫn cơ bản.




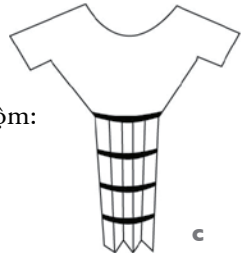
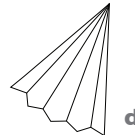
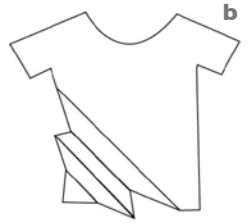
Hình Tròn/ Điểm

- Làm theo các bước 1-6 phần hướng dẫn cơ bản.
- Kéo vải lên ở bất kỳ điểm nào và dùng dây thun buộc chặt xung quanh, xem hình (a).
- Lặp lại bất cứ nơi nào bạn muốn để thêm họa tiết.
- Có nhiều cách để thoa thuốc nhuộm. Bạn có thể chọn làm theo một số cách bên dưới hay theo cách của riêng bạn:
 - Thoa một màu vào phần vải cột tròn và một màu khác lên toàn bộ áo.
 - Chỉ thoa màu Xanh ô liu và Đen vào phần vải cột tròn.
 - Thoa cả 02 màu vào vị trí buộc thun, hướng lên và xuống như hình (b)
- Sau khi thoa thuốc nhuộm, làm tiếp bước 8 phần hướng dẫn cơ bản.



Kiểu Gấp Nếp

- Làm theo các bước 1-6 phần hướng dẫn cơ bản.
- Gấp nếp lên xuống. Bạn có thể thỏa sức sáng tạo thêm, sau đây là một số gợi ý:
 - Bắt đầu từ một bên cạnh của (trên, dưới hoặc bên hông) rồi bắt đầu xếp nếp như hình (a).
 - Gấp từ góc áo như hình (b).
 - Chỉ gấp một phần của áo (phần dưới cùng, giữa hoặc trên cùng) như hình (c).
 - Gấp theo hình rẽ quạt, xem
- Sau khi gấp, dùng dây thun buộc chặt để cố định nếp gấp.
- Có vô số cách để thoa thuốc nhuộm:
 - Tạo các sọc màu có độ rộng khác nhau.
 - Bôi thuốc nhuộm một cách ngẫu nhiên.
 - Tạo sọc với chỉ 01 màu, màu còn lại bôi các phần còn lại của áo.
- Sau khi thoa thuốc nhuộm, làm tiếp bước 8 phần hướng dẫn cơ bản



Taipoz

But & Họa phẩm chính hãng

CHI NHÁNH TP.HCM

ĐC: 150/7/2 Nguyễn Trãi, P. Bến Thành, Q.1, TP.HCM

ĐT: (08) 6275 5554 - Hotline: 016 4665 7079

CHI NHÁNH HÀ NỘI

Chi nhánh Lê Duẩn (Hà Nội)

ĐC: 62 Lê Duẩn, Hoàn Kiếm, Hà Nội

Tel: (024) 6254.4331 - Hotline: 078.837.7079