



Len Lèn Len Len là một góc nhỏ dành cho các nàng đam mê đan móc, len sợi. Ra đời từ năm 2016, với mong muốn đem đến thật nhiều loại len với chất lượng tốt cho các bạn, nhà Len chúng tớ chuyên về các dòng len nhập khẩu từ Thổ Nhĩ Kỳ ☺.



Hà Nội

23 Ngõ 26 Võ Văn Dũng, Q.Đống Đa
0969 485 712

Hồ Chí Minh

45 Xóm Chiếu, Q.4
0868 844 261

www.lenlenlenlen.com

Fb + Insta + Shopee: lenlenlenlenshop

Bản quyền:

Mẫu thiết kế này được Len Lèn Len Len dịch từ bản Tiếng Trung (chưa rõ tác giả)

Nguyên liệu:

1. Kim móc 3-3.5mm
2. Len Baby Natural (100g, 200m)
Màu chính (màu A)
Màu phụ (màu B)
3. Kim khâu len, đánh dấu

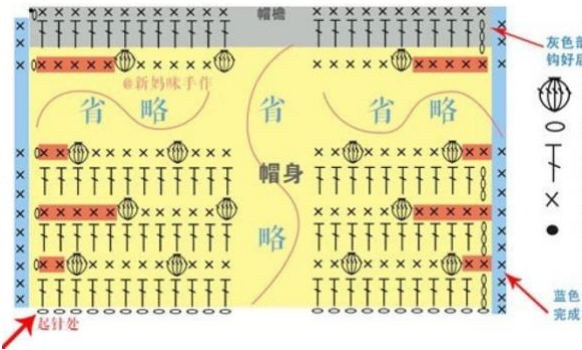
Size

Tuổi	Số mũi bình bắt	Số dòng
6 tháng	53	14
1 tuổi	59	16
2 tuổi	65	18
>3 tuổi	71	20

Nếu đầu bé không vừa, cần size lớn/bé hơn thì thêm/bớt 6 mũi bình bắt đầu, công/trừ đi 2 dòng. Số dòng là làm theo chart hướng dẫn ở ảnh dưới.



Chart phần mũ



- Viết cho size bé nhất (6 tháng)
1. 53 bình, thêm 3 bình, quay lại
 2. Móc mũi Kép đơn cho đến hết, 1 bình, quay ngược lại
 3. 2 đơn,* 1 mũi bắt, 5 đơn*, lặp lại ** cho đến khi còn 3 mũi cuối, 1 bắt, 2 đơn, 3 bình, quay ngược lại
 4. Móc mũi Kép đơn cho đến hết, 1 bình, quay ngược lại
 5. 5 đơn,* 1 mũi bắt, 5 đơn*, lặp lại ** cho đến, 3 bình, quay ngược lại
- Lặp lại từ hàng 2-5 cho đến khi đủ các dòng theo size. Sau khi hoàn thành, viền mũi đơn quanh 3 cạnh (trừ cạnh bình ban đầu).



Mũ Cừu cho bé là một món quà handmade đặc biệt dành cho bé yêu nha. Với kiểu mũ này nhà tớ sử dụng loại len siêu mềm dành cho bé Baby Natural. Nhà tớ có 4 size từ 6 tháng, 1 tuổi, 2 tuổi và 3 tuổi trở lên nhé.

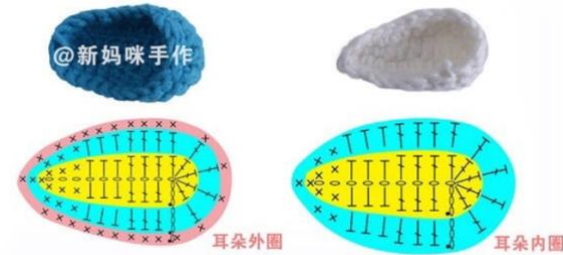
Mũ Cừu cho bé



Khi làm đủ số dòng cho từng size thì gấp đôi lại và dùng kim khâu len, khâu kín 1 bên, xong chuyển sang làm phần tai.

Tai Cừu

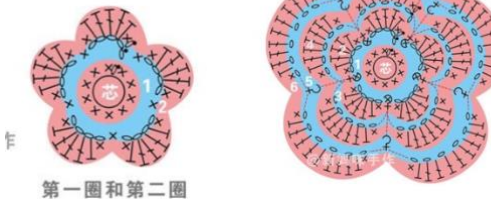
Làm mỗi bên 2 tai và ghép lại với nhau



Dây buộc

Móc 160 bình (khoảng 70-80cm) rồi dùng kim khâu len xuyên qua hàng cuối cùng của mũ.

Hoa



Chúc các bạn thành công ☺!